

INSIGNIA™

## GUÍA DE INSTALACIÓN RÁPIDA

# Cargador inalámbrico 4 en 1 con Magsafe®

NS-MM541S23



## CONTENIDO DEL PAQUETE

- Cargador inalámbrico 4 en 1
- Adaptador de alimentación de CA
- *Guía de instalación rápida*

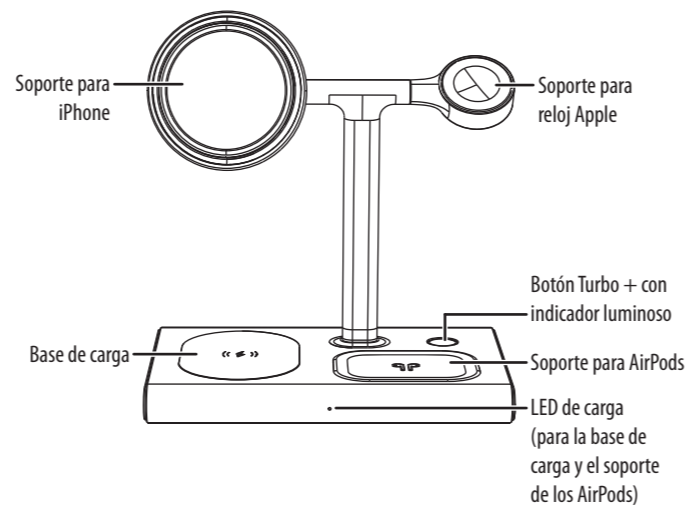
## COMPATIBILIDAD

- iPhone 15 Pro Max
- iPhone 15 Pro
- iPhone 15 Plus
- iPhone 15
- iPhone 14 Pro Max
- iPhone 14 Pro
- iPhone 14
- iPhone 14 Plus
- iPhone 13 Pro Max
- iPhone 13 Pro
- iPhone 13
- iPhone 13 mini
- iPhone 12 Pro Max
- iPhone 12 Pro
- iPhone 12
- iPhone 12 mini
- Apple Watch Ultra 2
- Apple Watch Ultra
- Apple Watch Series 9
- Apple Watch Series 8
- iPhone SE (1.ª 2.ª generación)
- Apple Watch Series 7
- Apple Watch Series 6
- Apple Watch Series 5

- AirPods Pro (1.ª 2.ª generación)
- AirPods (2.ª 3.ª generación)
- AirPods con estuche de carga inalámbrica
- Estuches oficiales MagSafe
- Dispositivos con tecnología Qi

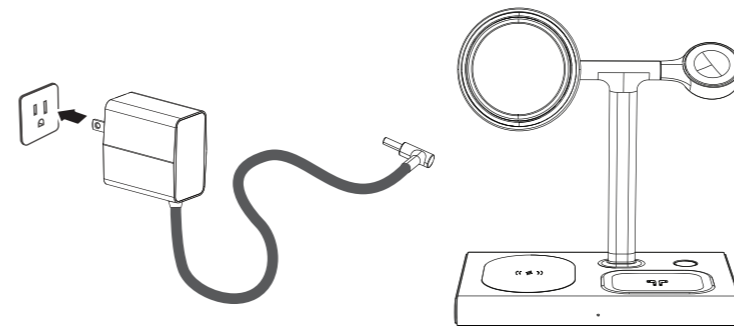
## CARACTERÍSTICAS

- Carga en silencio para una noche tranquila
- Carga de forma inalámbrica hasta cuatro dispositivos a la vez, incluyendo su iPhone, Apple Watch, AirPods y más
- MagSafe Turbo+ se activa automáticamente y mantiene su iPhone frío para una velocidad de carga superior

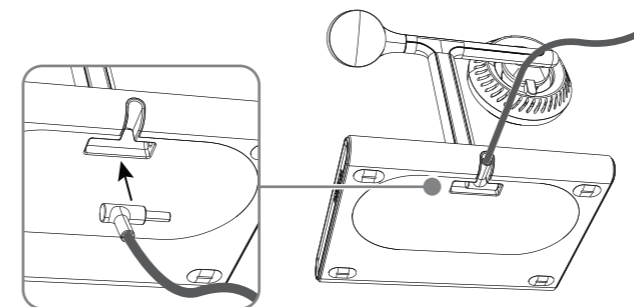


## USO DE SU CARGADOR

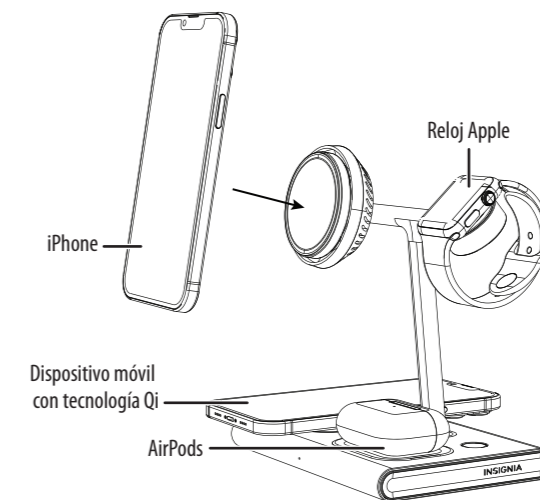
**1** Enchufe el adaptador de alimentación de CA incluido en un tomacorriente de 120 V (estándar).




**2** Enchufe el extremo pequeño del cable del cargador en la parte inferior de su cargador inalámbrico.



**3** Coloque sus dispositivos en el cargador.




**Advertencia:** No coloque llaves, monedas, relojes u otros objetos metálicos pequeños en esta base.



## USO DEL MODO TURBO+

- 1** Presione el botón Turbo+ una vez para activar el enfriamiento Turbo. El LED se ilumina en blanco y el ventilador se enciende.
- 2** Presione el botón Turbo+ por segunda vez para activar el modo "Silencio". El indicador LED parpadea en blanco y el ruido se reduce.
- 3** Presione el botón Turbo+ una tercera vez para desactivar la carga Turbo+. El indicador LED se apagará.



## COMPRESIÓN DE LOS INDICADORES LUMINOSOS

### Indicador luminoso Turbo+

ESTADO DEL INDICADOR	FUNCIÓN
Blanco en continuo	El modo Turbo+ carga rápidamente mientras el ventilador integrado mantiene los dispositivos frescos.
Parpadeo en blanco	El modo Turbo+ carga rápidamente mientras el ventilador integrado funciona silenciosamente.
Apagado	El modo Turbo+ y el ventilador están apagados. Los dispositivos se cargan a una velocidad normal. Compruebe la pantalla de su dispositivo para ver su estado de carga.

### Témoin à DEL de charge

INDICADOR LED DE CARGA	FUNCIÓN
Blanco en continuo	Un dispositivo se está cargando en la base de carga o en el soporte de los AirPods.
Parpadeando en naranja	Hay un objeto metálico en la base de carga o en el soporte de los AirPods. Retire el objeto.
Apagado	Ningún dispositivo se está cargando en la base de carga o en el soporte de los AirPods.

## SOLUCIÓN DE PROBLEMAS

### Mi dispositivo no se carga.

- Asegúrese de que su dispositivo sea compatible.
- Reinicie su dispositivo.
- Intente quitar la funda del teléfono si no es compatible con Magsafe.
- Asegúrese de utilizar el adaptador de corriente incluido.
- Asegúrese de que no haya objetos metálicos en el cargador.
- Asegúrese de que su tomacorriente tenga el voltaje correcto.

### Mi cargador inalámbrico o dispositivo se calienta durante la carga.

- Es normal que un dispositivo esté caliente mientras se carga. Si su dispositivo está demasiado caliente al tacto, deje de utilizar el cargador y póngase en contacto con el servicio técnico.
- Asegúrese de que su dispositivo sea compatible con la carga inalámbrica.
- Retire el estuche protector de su dispositivo, si tiene uno.
- Asegúrese de utilizar el adaptador de corriente incluido.

### Mi dispositivo se carga lentamente.

- La carga inalámbrica suele ser más lenta que la carga por cable. Esto es normal.
- Asegúrese de utilizar el adaptador de corriente incluido.
- Pruebe retirar la funda protectora de su dispositivo.

- Reinicie su teléfono y asegúrese de que esté situado en el centro del cargador inalámbrico.
- La carga rápida no es compatible con el Apple Watch Series 8/7/Ultra.

### Mi Apple Watch o el estuche de los AirPods no se cargan.

- Intente quitar el estuche protector.
- Coloque su dispositivo en el centro del cargador.

### Mi cargador inalámbrico es demasiado ruidoso.

- Compruebe si la función de enfriamiento Turbo+ está activada (LED de color blanco sólido). Si está activado, toque el botón Turbo+ para activar el modo de silencio (LED blanco parpadeante).
- Si el cargador sigue siendo demasiado ruidoso, presione de nuevo el botón Turbo+ para desactivar el enfriamiento Turbo+ (LED apagado).

## ESPECIFICACIONES

- **Dimensiones (alto x ancho x prof.):** 17.5 x 16.33 x 11 cm (6.89 x 6.43 x 4.33 pulg.)
- **Peso:** 1024.6 g (2.25 lb)
- **Longitud del cable del adaptador de corriente:** 156 cm (5.1 pies)
- **Potencia de salida inalámbrica:** hasta 35W en total
- **Voltaje de entrada (cargador inalámbrico):** 15 V CC
- **Voltaje de entrada (adaptador de corriente):** 100 a 240 V CA

## ADVERTENCIAS

- Las personas con marcapasos deben mantenerse alejadas de los imanes. Los imanes pueden afectar negativamente al funcionamiento del marcapasos.
- No coloque en el producto tarjetas bancarias o similares con bandas magnéticas u objetos magnéticamente sensibles. Los datos de las tarjetas podrían dañarse o borrarse por completo.
- Asegúrese de que no haya partes metálicas en la parte posterior de su dispositivo. El metal se calienta considerablemente en el campo de un cargador de inducción y puede dañar su dispositivo o el cargador.

## AVISOS LEGALES

### Declaración de conformidad con la FCC

Este dispositivo satisface la parte 15 del reglamento FCC. Su utilización está sujeta a las siguientes dos condiciones: (1) este dispositivo no puede causar interferencia dañina, y (2) este dispositivo debe aceptar cualquier interferencia recibida incluyendo interferencias que puedan causar una operación no deseada.

### Advertencia de la FCC:

Cualquier cambio o modificación que no esté aprobada expresamente por la parte responsable por el cumplimiento puede anular la autoridad del usuario para operar el equipo.

### Declaración de la FCC:

Este dispositivo ha sido sometido a prueba y se ha determinado que satisface los límites establecidos para ser clasificado como dispositivo digital de Clase B, de acuerdo con la Parte 15 del reglamento FCC. Estos límites están diseñados para proporcionar una protección razonable contra interferencias dañinas en un ambiente residencial. Este equipo genera, usa y puede emitir energía de radiofrecuencia, y si no se instala y usa de acuerdo con las instrucciones, puede causar interferencias perjudiciales a las comunicaciones de radio. Sin embargo, no se garantiza que no ocurrirá interferencia en una instalación particular. Si este equipo causa interferencias perjudiciales en la recepción de radio o televisión, lo cual puede determinarse

apagando y encendiendo el equipo, se recomienda al usuario que intente corregir las interferencias mediante una o varias de las siguientes medidas:

- Reorientar o reubicar la antena receptora.
- Aumente la separación entre el equipo y el receptor.
- Conecte el dispositivo a un tomacorriente de un circuito distinto de aquel al que está conectado el receptor.
- Solicite consejo al distribuidor o a un técnico experto en radio y televisión para obtener ayuda.

**Exposición a RF:** Este equipo cumple con los límites de exposición a la radiación de la FCC especificados para un ambiente de acceso libre. Este transmisor no debe estar compartiendo lugar u operando en conjunto con cualquier otra antena o transmisor.

### Declaración RSS-Gen:

Este dispositivo contiene transmisores o receptores exentos de licencia que cumplen con el RSS exentos de licencia de Innovación, Ciencia y Desarrollo Económico de Canadá. Su utilización está sujeta a las siguientes dos condiciones:

Este dispositivo no puede causar interferencia, y

Este dispositivo debe aceptar cualquier interferencia recibida, incluyendo interferencias que puedan causar una operación no deseada.

Ce dispositif contient des émetteurs exonérés de permis(s)/récepteurs) qui sont conformes aux RSS (s) exemptés de licence du Canada. L'opération est soumise aux deux conditions suivantes :

1. Cet appareil peut ne pas causer d'interférences.

2. Ce dispositif doit accepter toute interférence, y compris les interférences qui peuvent provoquer un fonctionnement indésirable de l'appareil.

### Declaración RSS-102

Este equipo cumple con los límites de exposición a la radiación de la IC RSS-102 especificados para un ambiente de acceso libre.

Cet équipement est conforme aux limites d'exposition aux radiations IC CNR-102 établies pour un environnement non contrôlé.

## GARANTÍA LIMITADA DE UN AÑO

Visite [www.insigniaproducts.com](http://www.insigniaproducts.com) para obtener más detalles.

## COMUNÍQUESE CON INSIGNIA:

Para obtener servicio al cliente, llame al 1-877-467-4289 (EE.UU. y Canadá)

[www.insigniaproducts.com](http://www.insigniaproducts.com)



INSIGNIA es una marca comercial de Best Buy y sus compañías asociadas. Distribuido por Best Buy Purchasing, LLC 7601 Penn Ave South, Richfield, MN 55423 U.S.A. ©2023 Best Buy. Todos los derechos reservados.