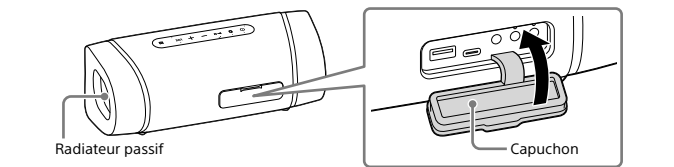


Para evitar la deterioración de l'étanchéité à l'eau et de l'étanchéité aux poussières

Verifique los puntos siguientes e utilízez correctamente l'appareil.

- L'appareil a réussi le test de chute de 1,22 m (4 pi) sur du contreplaqué d'une épaisseur de 5 cm (2 po), conformément à la norme MIL-STD810H Method 516.8-Shock. Cela ne garantit toutefois pas l'absence de dommage et de panne, l'étanchéité à l'eau et l'étanchéité aux poussières dans toutes les conditions. Toute déformation ou dommage dû à la chute de l'appareil ou à une exposition à des chocs mécaniques peut entraîner la détérioración de l'étanchéité à l'eau et l'étanchéité aux poussières.
- De par sa conception, cet appareil ne résiste pas à la pression de l'eau. L'utilisation de l'appareil dans un endroit où une haute pression d'eau est appliquée, comme sous la douche, peut provoquer un dysfonctionnement.
- Ne versez pas d'eau très chaude et ne soufflez pas de l'air chaud provenant d'un sèche-cheveux ou d'un autre appareil, directement sur l'appareil. En outre, n'utilisez jamais l'appareil dans un endroit soumis à des températures élevées, tel qu'à proximité d'une source de chaleur ou dans un sauna.
- Manipulez le capuchon avec soin. Le capuchon joue un rôle très important pour préserver l'étanchéité à l'eau et l'étanchéité aux poussières. Lorsque vous utilisez l'appareil, assurez-vous que le capuchon est complètement fermé. Quand vous fermez le capuchon, veillez à ne laisser aucun corps étranger pénétrer à l'intérieur. Si le capuchon n'est pas complètement fermé, l'étanchéité à l'eau et l'étanchéité aux poussières risquent de se détériorer et de provoquer une défaillance de l'appareil en raison de la pénétration de l'eau ou de particules de poussière à l'intérieur de celui-ci.



Comment prendre soin de l'appareil

Bien qu'un traitement repoussant l'eau ait été appliqué à la partie en tissu de l'appareil, nous vous recommandons de suivre la procédure d'entretien ci-dessous pour pouvoir utiliser l'appareil plus confortablement et plus longtemps.

- Si la surface de l'appareil est encrassée d'une des manières suivantes, lavez l'appareil à l'eau claire (eau du robinet, etc.) immédiatement pour éliminer la saleté. Si vous laissez des saletés sur la surface, la partie en tissu ou du radiateur passif peut se décolorer ou se détériorer, ou bien l'appareil risque de ne plus fonctionner correctement.
 - Ex.
 - Si du sel, du sable, etc. adhère sur l'appareil après une utilisation sur la plage ou au bord de la piscine, etc.
 - Si l'appareil est tâché par des corps étrangers (crème solaire, huile de bronzage, etc.)
- Si l'appareil est mouillé, éliminez immédiatement l'humidité en utilisant une serviette douce et sèche. Laissez aussi sécher l'appareil dans un endroit bien aéré jusqu'à ce que l'humidité disparaisse.
- La qualité du son peut changer lorsque de l'eau pénètre dans la partie enceinte ou la partie du radiateur passif de l'appareil. Cela ne constitue pas un dysfonctionnement. Essayez l'humidité sur sa surface, puis placez l'appareil sur un chiffon doux et sec pour évacuer l'eau recueillie à l'intérieur de l'appareil. Ensuite, laissez aussi sécher l'appareil dans un endroit bien aéré jusqu'à ce que l'humidité disparisse.

Remarque

- Si la surface de l'appareil est sale, n'utilisez pas de détergent, diluant, benzène, alcool, etc. pour nettoyer l'appareil, sous peine d'affecter la fonction qui repousse l'eau de la partie en tissu de l'appareil.
- Surtout dans les régions froides, veillez à éliminer l'humidité après avoir utilisé l'appareil. Si vous laissez l'humidité sur la surface de l'appareil, celui-ci risque de geler et de ne plus fonctionner correctement.
- Si des grains de sable, etc. pénètrent dans la partie en tissu ou toute autre partie de l'appareil, enlevez-les avec soin. N'utilisez jamais un aspirateur, etc. sur l'appareil. Cela pourrait endommager le haut-parleur ou toute autre partie de l'appareil.

<p>Remarques à propos de la licence</p> <p>Ce produit contient un logiciel que Sony utilise dans le cadre d'un accord de licence avec le propriétaire de ses droits d'auteur. Nous sommes tenus d'annoncer le contenu de l'accord aux clients à la demande du titulaire du droit d'auteur pour le logiciel. Veuillez accéder à l'URL suivante et lire le contenu de la licence. https://rd1.sony.net/help/speaker/sl/2/</p> <div> </div>
<p>Avis sur le logiciel GNU GPL/LGPL appliqué</p> <p>Ce produit contient un logiciel qui est soumis à la licence publique générale GNU suivante (ci-après dénommée « GPL ») ou à la licence publique générale limitée GNU (ci-après dénommée « LGPL »). Elles établissent que les clients ont le droit d'acquérir, de modifier et de redistribuer le code source dudit logiciel conformément aux dispositions de la licence GPL ou LGPL fournie. Le code source du logiciel indiqué ci-dessus est disponible sur internet. Pour le télécharger, accédez à l'URL suivante, puis sélectionnez le nom du modèle « SRS-XB33 ». URL : http://oss.sony.net/Products/Linux/ Veuillez noter que Sony ne peut répondre ni répondre à toute question concernant le contenu du code source.</p>

Spécifications

Section enceintes

Appareil de pleine gamme

Environ 48 mm × 70 mm (1 15/16 po × 2 7/8 po) (2)

Type d'enceinte acoustique

Modèle de radiateur passif

BLUETOOTH

Système de communication

Spécification BLUETOOTH version 5.0

Portée maximale des communications

Environ 30 m (98 pi) en ligne directe^{*1}

Bande de fréquences Bande 2,4 GHz (2,4000 GHz - 2,4835 GHz)

Méthode de modulation FHSS

Profiles BLUETOOTH compatibles^{*2}

AZDP (Advanced Audio Distribution Profile)
AVRCP (Audio Video Remote Control Profile)
HSP (Headset Profile)
HFP (Hands-free Profile)

Codecs pris en charge^{*3}

SBC (Subband Codec)
AAC (Advanced Audio Coding)
LDAC

Plage de transmission (A2DP)
20 Hz – 20 000 Hz (fréquence d'échantillonnage 44,1 kHz)

^[*1] La portée réelle variera selon des facteurs tels que les obstacles entre les dispositifs, les champs magnétiques autour d'un four à micro-ondes, l'électricité statique, la sensibilité de la réception, la performance de l'antenne, le système d'exploitation, le logiciel d'application, etc.

^[*2] Les profils BLUETOOTH standard indiquent le but des communications BLUETOOTH entre les dispositifs.

^[*3] Codec : format de compression et de conversion des signaux audio

Remarque

La transmission à un débit binaire élevé peut être interrompue en fonction de l'environnement réseau.

Microphone

Type Condensateur à électret

Caractéristiques directionnelles

Omnidirectionnel

Plage de fréquences efficace
100 Hz - 7 000 Hz

Section amplificateur

PUISSANCE DE SORTIE ET DISTORSION HARMONIQUE TOTALE :

Avec des charges de 4 ohms, les deux canaux étant alimentés, de 100 Hz – 10 000 Hz; puissance efficace RMS minimale de 8 watts par canal en mode stéréo, avec une distorsion harmonique totale inférieure ou égale à 1%, de 250 milliwatts à la puissance de sortie nominale.

Généralités	
Sortie DC OUT	Prise USB Type A (pour charger la pile d'un périphérique raccordé) (5 V CC, max. 1 A)
Alimentation	5 V CC (lors de l'utilisation d'un adaptateur CA USB disponible sur le marché, capable de délivrer un courant de 3 A) ou lors de l'utilisation de la pile au lithium-ion intégrée
Cycle de vie de la batterie au lithium-ion (lecture par une connexion BLUETOOTH)	Environ 24 heures ^{*4} *7 <p>Environ 14 heures^{*5} *7</p> Environ 4 heures ^{*6} *7
Dimensions (parties saillantes et commandes comprises)	Environ 246 mm × 97 mm × 106 mm (9 3/4 po × 3 7/8 po × 4 1/4 po) (l/h/p)
Masse	Environ 1,1 kg (2 lb 7 oz) y compris la pile
Accessoire fourni	Câble USB Type-C [®] (USB-A vers USB-C [®] / max. 1,5 A) (1)

^[*4] Valeur mesurée obtenue en lisant notre source musicale spécifique à un niveau de volume de l'appareil réglé sur 36, le mode sonore réglé sur STAMINA et l'éclairage éteint.

^[*5] Valeur mesurée obtenue en lisant notre source musicale spécifique à un niveau de volume de l'appareil réglé sur 35 et avec les réglages d'usine par défaut (éclairage : activé et mode sonore : EXTRA BASS).

^[*6] Valeur mesurée obtenue en lisant notre source musicale spécifique à un niveau de volume de l'appareil réglé au maximum et avec les réglages d'usine par défaut (éclairage : activé et mode sonore : EXTRA BASS).

^[*7] La durée de performance actuelle peut varier de celle indiquée en fonction du volume, des musiques lues, de la température ambiante et des conditions d'utilisation.

Configuration requise pour le chargement de la pile via USB

Utilisation d'un adaptateur secteur USB disponible sur le marché, capable de délivrer un courant de 1,5 A ou 3,0 A^{*8}

^[*8] Lors de l'utilisation d'un adaptateur secteur USB fournissant un courant de sortie de 3,0 A, assurez-vous d'utiliser un câble USB Type-C[®] conforme à la norme USB prenant en charge un courant de sortie de 3,0 A. Le câble USB fourni prend en charge un courant de sortie de 1,5 A.

Modèles de iPhone/iPod compatibles

iPhone XS Max, iPhone XS, iPhone XR, iPhone X, iPhone 8 Plus, iPhone 8, iPhone 7 Plus, iPhone 7, iPhone SE, iPhone 6s Plus, iPhone 6s, iPhone 6 Plus, iPhone 6, iPhone 5s, iPod touch (6e génération)
L'appareil est compatible avec iOS 10.0 ou version ultérieure.

La conception et les caractéristiques sont sujettes à modifications sans préavis.

Español	Altavoz inalámbrico
----------------	----------------------------

Antes de utilizar la unidad, lea detenidamente esta guía y guárdela para futuras consultas. Acceda a la URL siguiente y lea el contenido del CONTRATO DE LICENCIA DE USUARIO FINAL. https://rd1.sony.net/help/speaker/ei20/h_uc/

Registro del propietario

El número de serie se encuentra en el interior de la tapa en la parte trasera del producto. Anote el número de serie en el espacio provisto a continuación. Consúltelos cuando llame a su distribuidor Sony en relación con este producto.

N.º de modelo SRS-XB33

N.º de serie _____

PRECAUCIÓN

No sitúe el aparato en un espacio cerrado, como una estantería o un armario empotrado.

No exponga las baterías (el paquete de baterías o las baterías instaladas) a un calor excesivo como el sol directo, fuego o similar durante un período prolongado. No exponga las baterías a condiciones de temperaturas extremadamente bajas que pueden provocar sobrecalentamiento y fugas térmicas. No desarme, abra, ni trituré las baterías. En el caso de que una batería gotee, no permita que el líquido entre en contacto con la piel o los ojos. Si se ha producido contacto, lave la zona afectada con abundante agua y acuza a un médico. Las baterías deberán cargarse antes de utilizarse. Utilice siempre el cargador correcto y consulte las instrucciones del fabricante o el manual del equipo para obtener las instrucciones de carga adecuadas. Después de largos períodos de almacenamiento, puede ser necesario cargar y descargar las baterías varias veces para obtener el máximo rendimiento. Elimínelas de forma adecuada.

RECICLADO DE BATERÍAS RECARGABLES

Las baterías recargables son reciclables.

Usted podrá ayudar a conservar el medio ambiente devolviendo las baterías usadas al punto de reciclaje más cercano.

Para más información sobre el reciclado de baterías, visite https://www.sony.com/electronics/eco/environmental-management

Precaución: No utilice baterías recargables dañadas o con fugas.

No poner este producto cerca de aparatos médicos

Este producto (incluyendo los accesorios) tiene un imán (o imanes) que puede interferir con marcapasos, válvulas de derivación programables para el tratamiento de la hidrocefalia, o con otros aparatos médicos. No ponga el producto cerca de personas que utilicen dichos aparatos médicos. Consulte con su médico antes de utilizar este producto si utiliza cualquiera de dichos aparatos médicos.



Si tiene alguna pregunta acerca de este producto:

Visite: https://www.sony.com/electronics/support

Contacte con: Centro de servicio de información al cliente de Sony en 1-800-222-7669

Escriba a: Centro de servicio de información al cliente de Sony 12451 Gateway Blvd., Fort Myers, FL 33913

<p>Declaración de conformidad del proveedor</p>
<p>Nombre comercial: SONY</p> <p>Modelo: SRS-XB33</p> <p>Parte responsable: Sony Electronics Inc.</p> <p>Dirección: 16535 Via Esprillo, San Diego, CA 92127 EE.UU.</p> <p>Número de teléfono: 858-942-2230</p>

	Precaución al cargar	
<p>Si la clavija USB se inserta estando húmeda, se producirá un cortocircuito debido a materias extrañas o líquidos (agua del grifo, agua salada, bebidas refrescantes, etc.) adheridos a la unidad principal o al cable de carga. Esto puede causar mal funcionamiento o sobrecalentamiento anormal.</p>		
<p>No inserte nunca la clavija USB cuando la unidad principal o el cable de carga estén húmedos.</p>		

Precauciones

Seguridad

- Si su piel entra en contacto con este producto por un tiempo prolongado cuando está encendido, puede causar una lesión por temperatura baja.
- La información importante, como el nombre del modelo, se encuentra en la superficie interior de la tapa de la parte posterior de la unidad.

Ubicación

- Para eliminar el riesgo de mal funcionamiento, evite los lugares siguientes cuando coloque o deje esta unidad.
 - Un lugar sujeto a altas temperaturas, como bajo la luz directa del sol o equipos de iluminación, cerca de una fuente de calor, o en una sauna
 - Dentro de un vehículo con las ventanillas cerradas (especialmente en verano)
 - Un lugar sujeto a polvo excesivo
 - Un lugar sujeto a fuertes vibraciones
- Coloque esta unidad sobre una superficie plana y nivelada. Si se coloca sobre una superficie inclinada, la unidad puede volcar o caerse de la superficie debido a su propia vibración, lo que resultaría en lesiones, mal funcionamiento, o degradación del rendimiento.
- Dependiendo de las condiciones en las que se coloque esta unidad, puede volcar o caerse de la superficie. No deje ningún objeto de valor cerca de la unidad.
- Esta unidad no es antimagnética. Mantenga los objetos susceptibles al magnetismo (cintas grabadas, relojes, tarjetas de efectivo y tarjetas de crédito con codificación magnética, etc.) alejados de la unidad. Cuando lleve consigo la unidad, tenga también en cuenta esto.

Otros

- No coloque ni deje la unidad en lugares extremadamente fríos o extremadamente calientes (temperaturas por fuera del rango de 5 °C a 35 °C (41 °F a 95 °F)). Si la unidad se utiliza o se deja fuera de la gama anterior, puede detenerse automáticamente para proteger los circuitos internos.
- Es posible que a una alta temperatura se detenga la carga o se reduzca el volumen para proteger la batería.
- Incluso si no pretende utilizar la unidad durante mucho tiempo, cargue la batería por completo una vez cada 6 meses para mantener su desempeño.

Acerca de la orientación de la voz

IMPORTANTE: LA ORIENTACIÓN DE LA VOZ ESTÁ DISPONIBLE EN ESTE PRODUCTO SOLO EN INGLÉS
Dependiendo del estado de la unidad, la orientación de la voz sale desde la unidad de la siguiente manera:

- Al entrar en el modo de emparejamiento: "BLUETOOTH pairing" (emparejamiento BLUETOOTH)
- Al establecer una conexión BLUETOOTH: "BLUETOOTH connected" (BLUETOOTH conectado)
- Al desconectar una conexión BLUETOOTH: "BLUETOOTH disconnected" (BLUETOOTH desconectado)
- Al pulsar el botón BATT (batería) para comprobar la energía de la batería mientras la unidad está encendida: "Battery fully charged/Battery about 70%/Battery about 50%/Battery about 30%/Please charge" (Batería completamente cargada/Batería con carga de alrededor del 70%/Batería con carga de alrededor del 50%/Batería con carga de alrededor del 30%/Realizar una carga)
- Al mantener pulsado el botón ST PAIR durante la función Par estéreo: "Left/Right" (Izquierdo/derecho)

Acerca del copyright

- Android, Google Play y otras marcas y logotipos relacionados son marcas comerciales de Google LLC.
- LDAC™ y el logotipo de LDAC son marcas comerciales de Sony Corporation.
- La marca denominativa BLUETOOTH® y sus logotipos son marcas comerciales registradas propiedad de Bluetooth SIG, Inc., y cualquier utilización de tales marcas por parte de Sony Corporation se realiza bajo licencia.
- N-Mark es una marca comercial o una marca comercial registrada de NFC Forum, Inc. en Estados Unidos y otros países.
- Apple, el logotipo de Apple, iPhone, iPod y iPod touch son marcas comerciales de Apple Inc., registradas en Estados Unidos y otros países.
- App Store es una marca de servicio de Apple Inc.
- El uso de la insignia Made for Apple significa que un accesorio ha sido diseñado para conectarse específicamente al producto o a los productos Apple identificados en la insignia, y ha sido certificado por el fabricante de que cumple las normas de rendimiento de Apple. Apple no se hace responsable por el funcionamiento de este dispositivo o su cumplimiento con normas de seguridad y regulatorias. Tenga en cuenta que el uso de este accesorio con un producto Apple puede afectar el rendimiento inalámbrico.
- USB Type-C® y USB-C® son marcas comerciales de USB Implementers Forum.
- Las demás marcas y nombres comerciales pertenecen a sus respectivos propietarios.
- Las marcas ™ y ® se omiten en los documentos.

Notas acerca de las características a prueba de agua y de polvo (Léalo antes de utilizar la unidad)

Rendimiento a prueba de agua y de polvo de la unidad

La unidad, con la tapa bien asegurada, tiene una especificación de resistencia al agua de IPX7^{*1} tal como se especifica en "Grado de protección contra inmersión en agua" del IEC60529 "Valor de protección de ingreso (código IP)"^{*3} y una especificación de resistencia de polvo de IP6X^{*2} tal como se especifica en "Grados de protección contra la entrada de objetos extraños sólidos"^{*3}.

Se aplican a	agua dulce, agua del grifo, agua de piscina, agua salada
No se aplican a	líquidos que no sean los anteriores (agua jabonosa, agua con detergente o sustancias para el baño, champú, agua de manantial, etc.)

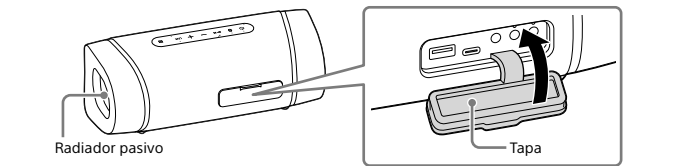
^[*1] IPX7 (grado de protección contra inmersión en agua); más información en la Guía de ayuda.
^[*2] IP6X (grados de protección contra el polvo); más información en la Guía de ayuda.
^[*3] Los accesorios suministrados y los conectores de datos inalámbricos (USB) no son a prueba de agua ni de polvo. Para reducir el riesgo de incendio o descargas eléctricas, no exponga la unidad a agua ni a gotas mientras utilice uno o ambos conectores (USB). No coloque un jarrón ni ningún otro recipiente lleno de líquido sobre la unidad.

El rendimiento a prueba de agua y de polvo de la unidad se basa en nuestras mediciones en las condiciones descritas aquí. Tenga en cuenta que las averías resultantes de inmersiones en agua o intrusión de polvo producidas por el mal uso que haga el cliente no las cubre la garantía.

Para evitar el deterioro del rendimiento a prueba de agua y de polvo

Compruebe lo siguiente y utilíce correctamente la unidad.

- La unidad pasó la prueba de caída de 1,22 m (4 pies) en contrachapado de un grosor de 5 cm (2 pulg.) según MIL-STD810H Method 516.8-Shock. Sin embargo, esto no garantiza la ausencia de daños, roturas ni a prueba de agua y de polvo en todas las condiciones. La deformación o daños causados por la caída de la unidad o sometimiento a golpes mecánicos puede producir el deterioro de a prueba de agua y de polvo.
- Esta unidad no tiene un diseño resistente al agua a presión. La utilización de la unidad en un lugar expuesto a agua a alta presión, por ejemplo en la ducha, puede provocar una avería.
- No vierta agua de alta temperatura ni soplo aire caliente de un secador de pelo, o cualquier otro aparato, directamente sobre la unidad. Tampoco utilice la unidad en lugares sujetos a altas temperaturas, como en una sauna o cerca de una fuente de calor.
- Maneje la tapa con cuidado. La tapa desempeña un papel importante en el mantenimiento del rendimiento a prueba de agua y de polvo. Cuando utilice la unidad, asegúrese de que la tapa está completamente cerrada. Cuando cierre la tapa, tenga cuidado de no dejar que entren objetos extraños. Si la tapa no se Cierra correctamente, el rendimiento a prueba de agua y de polvo se puede deteriorar y podría causar un fallo de funcionamiento de la unidad a consecuencia de la entrada de agua en la unidad.



Cuidado de la unidad

Aunque la parte de tejido de la unidad incorpora un tratamiento repelente al agua, podrá usar la unidad con más comodidad y durante más tiempo si sigue el procedimiento de mantenimiento descrito a continuación.

- Si la superficie de la unidad se ensucia en los siguientes casos, límpiela con agua fresca (del grifo, etc.) para eliminar la suciedad. Dejar suciedad en su superficie puede hacer que la parte del tejido o la sección del radiador pasivo se decoloren o deterioren, o que la unidad no funcione correctamente.
 - Por ejemplo:
 - Si se adhiere sal, arena, etc. en la unidad después de usarlo en la playa, junto a la piscina, etc.
 - Si la unidad se ensucia en contacto con sustancias extrañas (protector solar, aceite solar, etc.).
- Si la unidad se moja, elimine de inmediato la humedad utilizando un paño suave y seco. Además, recomendamos que deje secar la unidad en un lugar bien ventilado hasta que desaparezca la humedad.
- Es posible que la calidad del sonido cambie si entra agua en el altavoz o en la sección del radiador pasivo de la unidad. No es una avería. Limpie la humedad de su superficie y coloque la unidad sobre un paño suave y seco para drenar el agua acumulada dentro de la unidad. A continuación, deje secar la unidad en un lugar bien ventilado hasta que desaparezca la humedad.

Nota

- Si la superficie de la unidad se ensucia, no utilice detergente, disolvente, bencina, alcohol, etc., para limpiar la unidad porque dañará el tratamiento repelente al agua de la parte de tejido de la unidad.
- Especialmente en zonas frías, asegúrese de que seca bien la humedad tras utilizar la unidad. Si se deja humedad en la superficie, puede producir la congelación de la unidad y averías.
- Si dentro del tejido u otra parte de la unidad entran granos de arena, etc., elimínelos con cuidado. No utilice nunca una aspiradora, etc., en la unidad. Podría causar daños en la sección del altavoz u otra parte de la unidad.

<p>Notas sobre la licencia</p> <p>Este producto contiene software que Sony utiliza bajo un acuerdo de licencia con el propietario de sus derechos de autor. Estamos obligados a anunciar el contenido del acuerdo a los clientes bajo requerimiento por parte del propietario de los derechos de autor del software. Acceda a la URL siguiente y lea el contenido de la licencia. https://rd1.sony.net/help/speaker/sl/2/</p> <div> </div>
<div> </div>
<p>Aviso sobre el software GNU GPL/LGPL aplicado</p> <p>Este producto contiene software que está sujeto a la Licencia Pública General de GNU (en lo sucesivo, "GPL") o a la Licencia Pública General Reducida de GNU (en lo sucesivo, "LGPL"). Estas licencias establecen que los clientes tienen derecho a adquirir, modificar, y redistribuir el código fuente de dicho software de acuerdo con los términos de la GPL o la LGPL suministrada. El código fuente del software mencionado anteriormente está disponible en la Web. Para descargar, acceda a la URL siguiente y seleccione el nombre del modelo "SRS-XB33". URL: http://oss.sony.net/Products/Linux/ Tenga en cuenta que Sony no puede contestar a ninguna pregunta relacionada con el contenido del código fuente.</p>

Especificaciones

Sección del altavoz

Unidad de gama completa

Aprox. 48 mm × 70 mm (1 15/16 pulg. × 2 7/8 pulg.) (2)

Tipo de gabinete Modelo de radiador pasivo

BLUETOOTH

Sistema de comunicación

Especificación BLUETOOTH versión 5.0

Rango de comunicación máximo

Línea de vista de aprox. 30 m (98 pies)^{*1}

Banda de frecuencia Banda de 2,4 GHz (2,4000 GHz - 2,4835 GHz)

Método de modulación FHSS

Perfiles BLUETOOTH compatibles^{*2}

AZDP (Advanced Audio Distribution Profile)
AVRCP (Audio Video Remote Control Profile)
HSP (Headset Profile)
HFP (Hands-free Profile)

Códex compatibles^{*3}

SBC (Subband Codec)
AAC (Advanced Audio Coding)
LDAC

Intervalo de transmisión (A2DP)

20 Hz – 20 000 Hz (frecuencia de muestreo de 44,1 kHz)

^[*1] El alcance real varía según factores como obstáculos entre dispositivos, campos magnéticos alrededor de un horno microondas, electricidad estática, sensibilidad de recepción, desempeño de la antena, sistema operativo, aplicaciones de software, etc.

^[*2] Los perfiles estándar de BLUETOOTH indican el propósito de las comunicaciones BLUETOOTH entre dispositivos.

^[*3] Códex: Compresión de señal de audio y formato de conversión

Nota

Dependiendo del entorno de red, puede haber una interrupción en la transmisión de alta velocidad de bits.

Micrófono

Tipo Condensador de electroto

Características de dirección Omnidireccional

Rango de frecuencia efectivo

100 Hz - 7 000 Hz

Sección del amplificador

SALIDA DE POTENCIA Y DISTORSIÓN ARMÓNICA TOTAL:

Con cargas de 4 ohmios, ambos canales accionados, de 100 Hz a 10 000 Hz; en 8 vatios nominales por canal una potencia mínima de RMS en modo estéreo, con no más del 1% de distorsión armónica total de 250 millivatios hasta la salida nominal.

General

DC OUT Toma USB Tipo A (para cargar la batería de un dispositivo conectado) (CC de 5 V, Máx. 1 A)

Potencia CC de 5 V (con un adaptador USB de CA de venta comercial capaz de alimentar con 3 A) o con