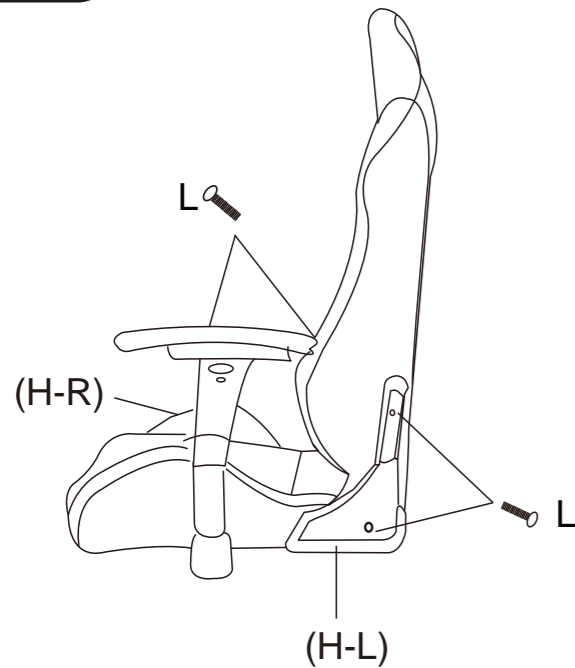
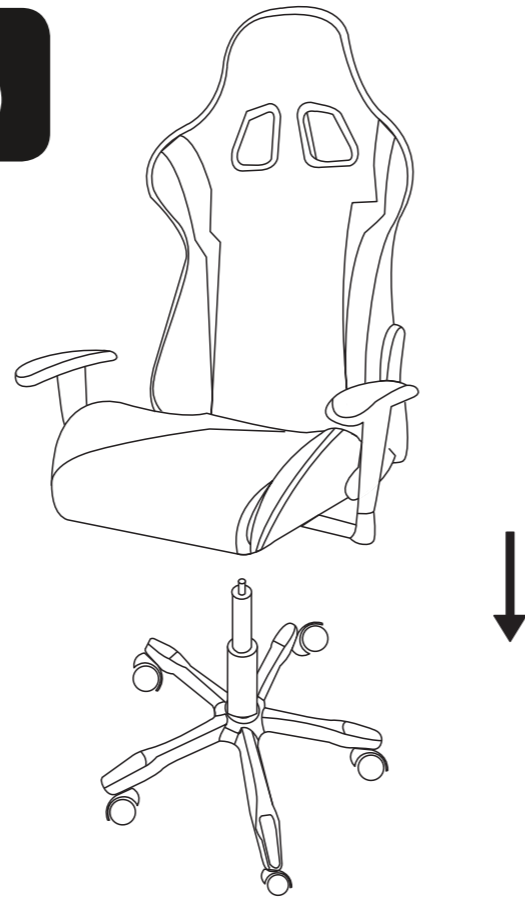


4

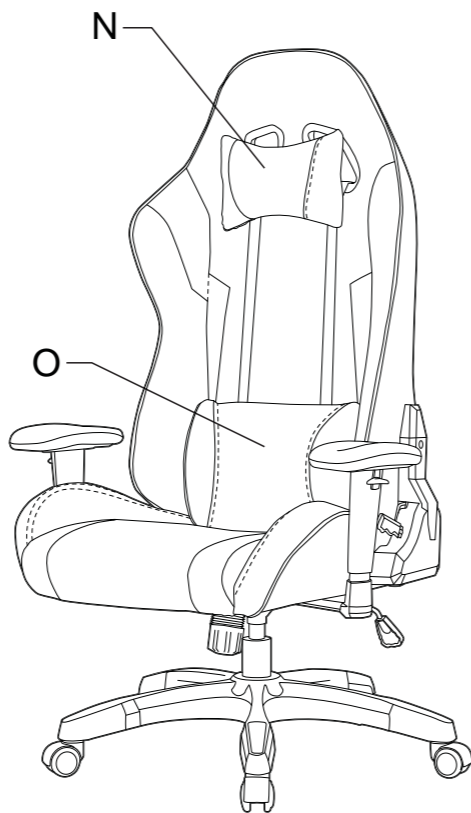
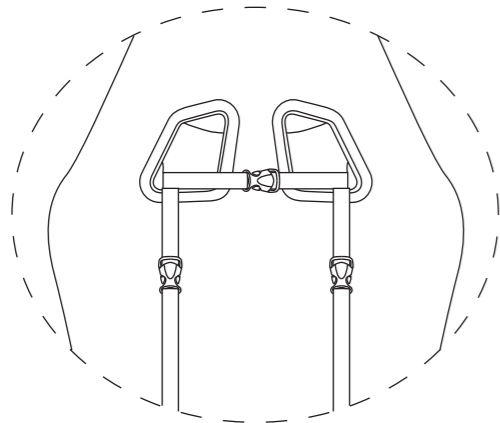
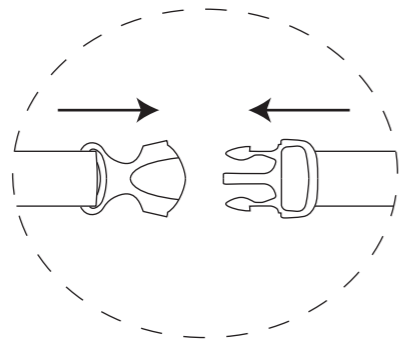
L x4
M5x10



5



Finished
Fini
Acabado



Run #: 16073



**LOF-800-G / LOF-801-G / LOF-802-G / LOF-803-G
LOF-804-G / LOF-805-G / LOF-806-G / LOF-807-G
LOF-808-G / LOF-809-G / LOF-810-G / LOF-832-G
LOF-835-G**

ARRÊTEZ!
Ne Pas Retourner Cet
Article Au Magasin

Si vous avez besoin d'aide pour
l'assemblage ou si vous éprouvez des
difficultés, veuillez téléphoner au

1-800-424-6710

ou envoyer un courriel à
parts@corliving.com

En-dehors des heures de bureau HNP,
veuillez laisser un message et un représentant
du service à la clientèle retournera votre appel
au cours du prochain jour ouvrable.

STOP!

**DO NOT RETURN
THIS ITEM TO STORE**

IF YOU NEED HELP WITH ASSEMBLY OR HAVE ANY PROBLEM
CALL

1-800-424-6710

or email: **parts@corliving.com**

If outside pst standard business hours, please
leave a message and our CSR staff will return
your call by the next business day.

¡ALTO!
No volver este
artículo a la tienda

Si usted necesita ayuda con
asamblea o tiene cualquier problema
LLAMADA

1-800-424-6710

ou e-mail
parts@corliving.com



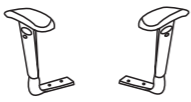
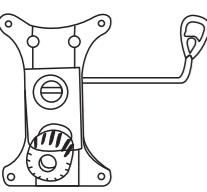
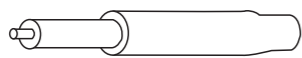
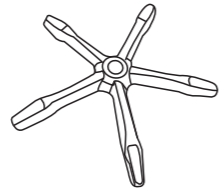

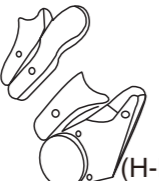





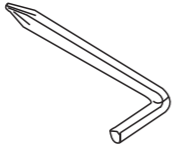
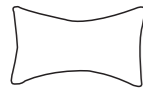

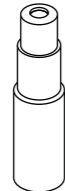

Si fuera pst horario comercial estándar,
por favor? Dejar un mensaje y nuestro
personal RSE le devolverá la llamada
el día hábil siguiente.

Warranty Information

For warranty information please visit www.corliving.com.

Informations sur la garantie

Pour obtenir des informations sur la garantie, veuillez consulter www.corliving.com.

Ax1 	Bx1 	C-Rx1 & C-Lx1 	
Dx1 	Ex1 	Fx1 	
Gx5 	Hx2 (H-L)  (H-R) 	Ix2 	
J x4  M8x20mm	K x8  M8x30mm	L x4  M5x10mm	M x1 
N x1 	O x1 	P x1 	Q x8  M8x25mm



Read this assembly manual carefully, and verify that you have all the parts listed before you begin. Keep your assembly manual for future reference.

Lisez ce manuel de montage soigneusement. Soyez sûr que vous avez toutes les pièces d'équipement avant de commencer. Gardez ce manuel de montage pour futur référence.



Do not use power tools to assemble this product!
N'utilisez pas d'outils pour assembler ce produit!



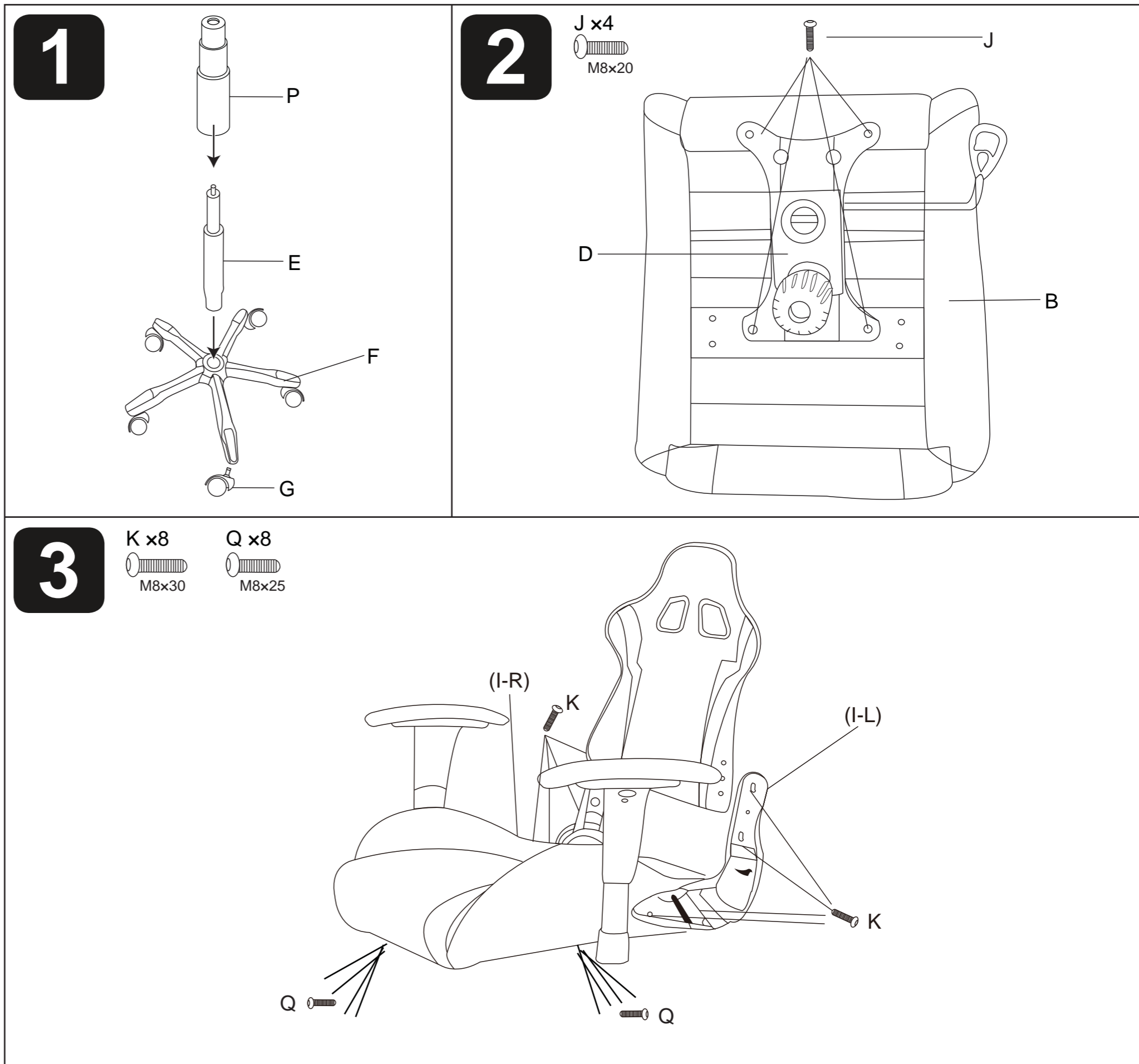
Protect finishes by placing furniture pieces on a soft carpeted surface during assembly.

Protégez la finition en plaçant les pièces du meuble sur un tapis doux pendant l'assemblage.



Do not place very hot/cold objects on top of any surface. Always use a coaster or mat. Never leave liquids on the surface: Clean immediately with a mild soap and a damp cloth. Never use scouring powder based cleanser.

Ne placez pas très chaud/froid d'objets sur une surface. Utilisez toujours un coaster ou de tapis. Ne jamais laisser liquides sur la surface Nettoyer immédiatement avec un savon doux et d'un chiffon humide.



WARNING: Do not stand on the chair, do not use this chair as a step ladder. Use this product only for seating one person at a time. Do not use this chair unless all bolts, screws and knobs are firmly secured. Please do not use knife to open any parts of the box or chair.

AVERTISSEMENT: Ne montez pas sur la chaise, n'utilisez pas ce fauteuil comme un escabeau. Utilisez ce produit uniquement pour les sièges d'une personne à la fois. Ne pas utiliser cette chaise à moins que tous les boulons, les vis et les boutons sont solidement. Veuillez ne pas utiliser de couteau pour ouvrir toutes les pièces de la boîte ou de la chaise.