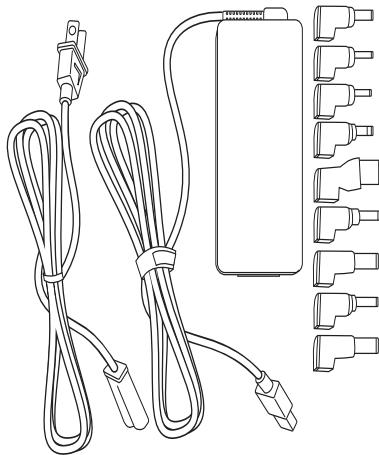


INSIGNIA™

GUÍA DEL USUARIO

Cargador universal para portátiles de 65 W

NS-PWL965/NS-PWL965-C



Nota: los conectores ilustrados en este manual tienen el propósito de explicación únicamente y podrían ser diferentes del producto real.

Antes de usar su producto nuevo, lea este instructivo para prevenir cualquier daño.



Contenido

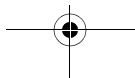
Introducción.....2
 Información de seguridad.....3
 Características4
 Utilización del cargador para laptop.....4
 Preguntas frecuentes para los cargadores de Insignia6
 Especificaciones.....9
 Avisos legales.....9
 GARANTÍA LIMITADA DE UN AÑO 11

Introducción

Gracias por comprar un cargador para Laptop de Insignia. Este cargador se enchufa en cualquier tomacorriente de CA y proporciona una fuente de energía confiable para hacer funcionar su laptop y cargar su batería interna. Los cargadores de Insignia están fabricados usando componentes de la más alta calidad y cuentan con el voltaje y los circuitos de protección contra calor necesarios para asegurar los niveles máximos de seguridad y eficiencia.

Nota: Un adaptador de enchufe físico puede ser necesario para conectarlo en ciertos tomacorrientes de CA fuera de los Estados Unidos, pero no se necesita un convertidor de voltaje en ninguna parte del mundo.

Este cargador viene con una variedad de conectores numerados que se conectan al cable de salida del cargador y controlan el voltaje de salida. Para asegurarse de que se suministra el voltaje correcto a su laptop, siempre deberá verificar que está usando el conector correcto para el modelo específico de su laptop. Lea las siguientes instrucciones y refiérase al asistente de selección de conectores (Tip Wizard) en <http://bbyurl.us/tipfinder> para asegurarse de seleccionar el conector correcto para su laptop.



ADVERTENCIA: Este cargador no es compatible con computadoras Mac o laptops que requieran más de 65 vatios de potencia.

Información de seguridad

- No exponga el cargador a la lluvia, la humedad o el polvo excesivo. Esto podría causar peligro de choque eléctrico.
- No use el cargador bajo luz solar directa.
- Use el cargador en un área bien ventilada. La temperatura ambiente máxima alrededor del cargador no debe exceder 93.2 °F (35 °C).
- No abra el cargador bajo ninguna circunstancia. El cargador no está diseñado para ser reparado en caso de falla o defecto de componentes. No existen partes internas reparables por el usuario.
- Descontinúe el uso y póngase en contacto con nuestra línea de ayuda gratis para obtener ayuda (877) 467-4289 si ocurre cualquiera de las siguientes condiciones:
 - El cargador se apaga cuando se conecta al dispositivo.
 - Un cable o un enchufe está dañado o pelado.
- No use el adaptador con laptops que requieren más de 65 vatios de potencia.
- Asegúrese de utilizar el conector correcto para su laptop en el Asistente de selección de conectores (Tip Wizard) en <http://bbyurl.us/tipfinder> para obtener una lista completa de los modelos compatibles. No utilice un conector para su laptop que no aparezca en la lista.
- Manténgalo alejado de los niños.
- El tomacorriente se instalará cerca del adaptador y estará fácilmente accesible
- El cargador puede ponerse tibio o calentarse durante el uso. No cubra el adaptador y manténgalo alejado de su cuerpo mientras esté conectado a una fuente de alimentación.

INSIGNIA

NS-PWL965/NS-PWL965-C

Características

- Provee hasta 65 vatios de potencia
- Incluye protección contra sobrevoltaje, sobre calentamiento y cortocircuitos
- Alimenta laptops usando un tomacorriente estándar de CA
- Puede usarse en cualquier parte del mundo sin necesidad de un convertidor de voltaje (un adaptador de enchufe puede ser necesario)

Contenido del paquete

- Cargador universal para Laptops de 65 W
- Surtido de conectores
- Guía de compatibilidad de los conectores
- *Guía del usuario*

Utilización del cargador para laptop

- 1 Ubique el fabricante y el modelo de su laptop utilizando el Asistente de selección de conectores (Tip Wizard) en <http://bbyurl.us/tipfinder>.
- 2 Identifique el número correcto de conector para su modelo de laptop.

ADVERTENCIA: El uso de un conector incorrecto puede dañar su laptop. No use este producto si no puede encontrar el modelo de su laptop en el Asistente de selección de conectores (Tip Wizard) en <http://bbyurl.us/tipfinder>. Si todavía tiene preguntas, póngase en contacto con nuestra línea de ayuda gratis para obtener asistencia (877) 467-4289. Su adaptador de alimentación de CA no es compatible con computadoras Mac o laptops que requieran más de 65 vatios de potencia.

- 3 Ubique el conector especificado en el paquete de conectores suministrados. Cada conector está claramente numerado. Si no obtiene el conector que necesita, puedes obtener un conector gratis del asistente de conectores en bbyurl.us/tipfinder.



Nota: Sólo con fines ilustrativos. Los conectores actuales que se incluyen con el cargador pueden variar.

- 4 Conecte el conector seleccionado en un extremo del cable de salida, asegurándose de que los terminales en el conector estén alineados con los agujeros en el cable. Asegúrese de que el conector esté firmemente conectado al conector del cable de salida.

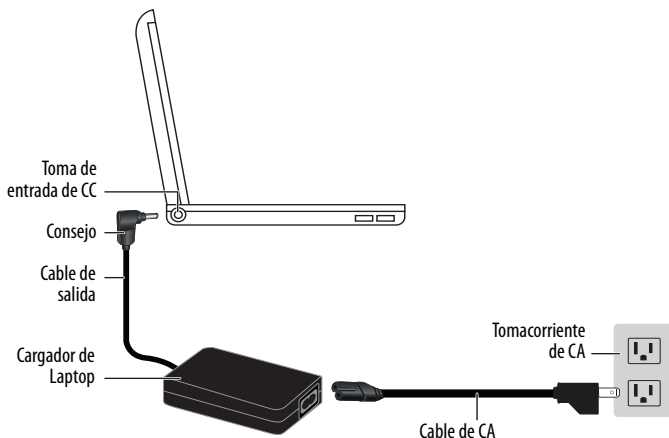


- 5 Conecte el cable de CA a la toma del cargador.
- 6 Enchufe el cable de CA en un tomacorriente de CA.

INSIGNIA

NS-PWL965/NS-PWL965-C

- 7 Enchufe el conector conectado a la salida del cable en la toma de entrada de CC en su laptop. El cargador alimenta a la laptop y carga su batería.



Preguntas frecuentes para los cargadores de Insignia

¿Qué conector debería utilizar para mi laptop?

Puede determinar el conector correcto para su laptop al visitar el Asistente de selección de conectores (Tip Wizard) en <http://bbyurl.us/tipfinder>. Ubique el fabricante y el modelo de su laptop y encontrará el conector correcto en la lista

Si no puede encontrar el modelo específico de su laptop, por favor, póngase en contacto con el servicio al cliente de Insignia llamando al (877) 467-4289 para obtener asistencia adicional.



No se ha incluido el conector que necesito, ¿cómo puedo pedir un nuevo?

Primero revise al Asistente de selección de conectores (Tip Wizard) en <http://bbyurl.us/tipfinder> para obtener una lista completa de los modelos de laptops compatibles. Si el conector compatible para su laptop no se incluye en la caja de este cargador, se puede pedir un conector gratuitamente a través del Asistente de selección de conectores (Tip Wizard) en <http://bbyurl.us/tipfinder>. Utilice el Asistente de selección de conectores (Tip Wizard) para encontrar el fabricante y el modelo de su laptop y así pedir su conector gratis. Si no consigue encontrar su laptop en el Asistente de selección de conectores (Tip Wizard), por favor, contacte al servicio al cliente de Insignia llamando al (877) 467-4289.

¿Cómo conecto el conector al cable del cargador?

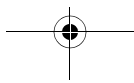
Después de haber seleccionado el conector adecuado para su laptop, conecte el conector al cable de salida asegurándose de que la parte corrugada en el interior del conector se alinea con la ranura en el conector del cable de salida. Además, las terminales del interior del conector deben alinearse con los agujeros en el cable de salida. Presione el conector firmemente contra el cable hasta que no haya ningún espacio entre el conector y el cable.

¿En qué otros laptops puedo utilizar este cargador?

El cargador de alimentación de Insignia es compatible con miles de modelos de laptop. Para obtener una lista completa de las laptops compatibles, consulte el Asistente de selección de conectores (Tip Wizard) en <http://bbyurl.us/tipfinder>.

¿Por qué no encaja el conector en mi laptop?

Si el conector no encaja en su laptop, puede ser que haya seleccionado el conector incorrecto para su laptop. El conector debería encajar fácilmente dentro de la toma de entrada CC situada en la parte lateral o posterior de su laptop. Si el conector no encaja en la toma, no intente forzarlo. Asegúrese de que haya seleccionado el conector correcto para su laptop al visitar el Asistente de selección de conectores en <http://bbyurl.us/tipfinder>. Si necesita asistencia adicional, o si necesita un conector que no está incluida en el paquete, póngase en contacto con el servicio de atención al cliente de Insignia al (877) 467-4289.





INSIGNIA

NS-PWL965/NS-PWL965-C

¿Dañaría mi laptop si utilizo un conector incorrecto?

Los conectores están diseñados para ser utilizados con laptops específicas por lo que debería utilizar el conector que ha sido diseñado específicamente para su laptop. Puede identificar el conector correcto usando el Asistente de selección de conectores en línea (Tip Wizard) en <http://bbyurl.us/tipfinder>.

Si utiliza un conector incorrecto puede perjudicar el rendimiento de su laptop inhabilitando la carga de la batería interna, la alimentación de la laptop, o creando la visualización de un mensaje de error en la pantalla de la laptop. También es posible que al usar un conector incorrecto se dañe su laptop. Por estas razones, es necesario que utilice el conector específicamente diseñado para su laptop.

Mi laptop consume menos de 65 vatios (por ejemplo, 40 vatios). ¿Dañará este cargador mi laptop?

No, el uso de este cargador no dañará su laptop. Este cargador solo suministra tanta energía como sea requerida por la laptop, hasta un máximo de 65 vatios.

Mi laptop consume más de 65 vatios (por ejemplo, 90 vatios). ¿Dañará este cargador mi laptop?

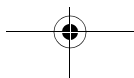
Este es un cargador de 65 vatios, no se debe de usar con ninguna computadora que requiera más de 65 vatios de potencia. El uso de una computadora que usa más de 65 vatios puede dañar su cargador.

He notado que el cargador se calienta cuando lo utilizo. ¿Es esto un problema?

Durante el funcionamiento normal del cargador es posible que se caliente; esto es normal. El cargador siempre debería colocarse en un lugar ventilado para prevenir el sobrecalentamiento.

¿Si dejo el cargador enchufado mientras no lo utilizo, desperdicia energía?

El cargador de Insignia cumple los requisitos de energía CEC V lo que significa que es un producto energéticamente eficiente diseñado para ahorrar energía. Cuando el cargador está desenchufado y no está siendo utilizado, utiliza menos de 0.5 vatios de energía.



Especificaciones

Cable de entrada para un tomacorriente de CA de pared	6 pies (183 cm) (incluye el cargador)
Cable de alimentación de salida CC	4 pies (122 cm)
Voltaje de entrada de CA	100 ~ 240 V CA ~ 1.5 A, 50 - 60 Hz
Voltaje de salida de CC	19 Voltios CC
Intensidad de salida de CC	3.42 A máximo en continuo
Potencia de salida	65 W máximo (CC)
Peso	12.1 oz (345 g)
Dimensiones del cargador (Largo x Ancho x Alto)	4.2 x 1.8 x 1.1 pulg. (10.7 x 4.6 x 2.8 cm)

Avisos legales

FCC Parte 15

Este dispositivo satisface la parte 15 del reglamento FCC. La operación de este producto está sujeta a las dos condiciones siguientes: (1) este dispositivo no puede causar interferencia dañina, y (2) este dispositivo debe aceptar cualquier interferencia recibida incluyendo interferencias que puedan causar una operación no deseada.

Este equipo ha sido sometido a prueba y se ha determinado que satisface los límites establecidos para ser clasificado como dispositivo digital de Clase B, de acuerdo con la Parte 15 del reglamento FCC. Estos límites están diseñados para proporcionar una protección razonable contra interferencias dañinas en un ambiente residencial. Este equipo genera, usa y puede emitir energía de radiofrecuencia, y si no se instala y usa de acuerdo con las instrucciones, puede causar interferencias perjudiciales a las comunicaciones de radio. Sin embargo, no se garantiza que no ocurrirá interferencia en una instalación particular. Si el equipo causa interferencias perjudiciales en la recepción de la señal de radio o televisión, lo cual puede comprobarse encendiéndolo y apagándolo alternativamente, se recomienda al usuario corregir la interferencia por uno de los siguientes procedimientos:

- Cambie la orientación o la ubicación de la antena receptora.
- Aumente la distancia entre el dispositivo y el receptor.
- Conecte el equipo a un tomacorriente de un circuito distinto de aquel al que está conectado el receptor.
- Solicite consejo al distribuidor o a un técnico calificado para obtener ayuda.



INSIGNIA

NS-PWL965/NS-PWL965-C

Advertencia de la FCC

Cualquier cambio o modificación que no esté aprobado expresamente por la parte responsable por el cumplimiento con el reglamento de FCC puede anular la autoridad del usuario para operar este equipo.

Declaración del ICES-003 de Canadá

Este aparato digital de Clase B cumple con la norma ICES-003 canadiense.

1 Bajo el reglamento de Industria Canadá, este radio transmisor puede funcionar solo usando una antena de un tipo y con una ganancia máxima (o menor) aprobada para el transmisor por Industria Canadá. Para reducir el potencial de interferencia de radio a otros usuarios, el tipo de antena y su ganancia deben ser elegidos de tal forma que la potencia radiada equivalente (EIRP) no sea más que la necesaria para una comunicación exitosa.

Conformément à la réglementation d'Industrie Canada, le présent émetteur radio peut fonctionner avec une antenne d'un type et d'un gain maximal (ou inférieur) approuvé pour l'émetteur par Industrie Canada. Dans le but de réduire les risques d'interférence radioélectrique à l'intention des autres utilisateurs, il faut choisir le type d'antenne et son gain de sorte que la puissance isotrope rayonnée équivalente (p.i.r.e.) ne dépasse pas l'intensité nécessaire à l'établissement d'une communication satisfaisante.

2. Este dispositivo cumple con los límites de exposición a la radiación de la FCC especificados para un ambiente de acceso libre. Este equipo debe ser instalado y operado con un mínimo de distancia de 20 cm entre el radiador y su cuerpo.

"Cet équipement est conforme aux limites d'exposition aux rayonnements définies par IC pour un environnement d'accès libre. Cet équipement doit être installé et utilisé avec un minimum de 20 cm de distance entre le radiateur et votre corps."

3. "Este dispositivo cumple con las normas RSS de Industria Canadá de las unidades exentas de licencia. Su utilización está sujeta a las siguientes dos condiciones: (1) Este dispositivo no puede causar interferencia dañina, y (2) este dispositivo debe aceptar cualquier interferencia recibida incluyendo interferencias que puedan causar una operación no deseada."

"Ce dispositif est conforme à la norme de l'industrie RSS exempts de licence (s). Son fonctionnement est soumis aux deux conditions suivantes: (1) cet appareil ne peut pas provoquer d'interférences et (2) cet appareil doit accepter toute interférence, y compris les interférences qui peuvent causer un mauvais fonctionnement du dispositif."

Derechos de reproducción

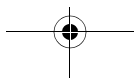
INSIGNIA es una marca comercial de Best Buy y sus compañías asociadas.

Registrada en ciertos países. Distribuido por Best Buy Purchasing, LLC.

7601 Penn Ave South, Richfield, MN 55423

EE.UU.

© 2020 Best Buy. Todos los derechos reservados.





Cargador universal para portátiles de 65 W

GARANTÍA LIMITADA DE UN AÑO

Descripción:

El distribuidor* de los productos de la marca Insignia le garantiza a usted, el comprador original de este producto nuevo de la marca Insignia ("Producto"), que éste se encontrará libre de defectos de material o de mano de obra en su fabricación original por un período de un (1) año a partir de la fecha de compra del Producto ("Período de garantía").

Para que esta garantía se aplique, su Producto tiene que haberse comprado en los Estados Unidos o en Canadá con un detallista de la marca Best Buy o en línea en los sitios www.bestbuy.com o www.bestbuy.ca y empacado con esta declaración de garantía.

¿Cuánto dura la garantía?

El Período de garantía dura por 1 año (365 días) a partir de la fecha en que compró el Producto. La fecha de compra se encuentra impresa en el recibo que recibió con el Producto.

¿Qué es lo que cubre esta garantía?

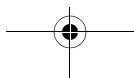
Durante el Período de Garantía, si un centro de reparación autorizado de Insignia concluye que la fabricación original del material o la mano de obra del Producto se encuentran defectuosos Insignia (cómo su opción exclusiva): (1) reparará el Producto con repuestos nuevos o reconstruidos; o (2) reemplazará el Producto sin costo alguno por un producto nuevo o reconstruido con características similares. Los Productos y repuestos reemplazados bajo esta garantía se volverán propiedad de Insignia y no se le regresarán a usted. Si se requiere la reparación de Productos o partes después de que se vence el Período de garantía, usted deberá pagar todos los costos de mano de obra y de repuestos. Esta garantía estará vigente tanto como usted sea el dueño de su producto Insignia durante el período de garantía. La cobertura de la garantía se anula si usted vende o transfiere el Producto.

¿Cómo se obtiene el servicio de garantía?

Si se compró el Producto en una tienda de Best Buy, o en un sitio Web de Best Buy (www.bestbuy.com o www.bestbuy.ca), lleve su recibo original y el Producto a cualquier tienda de Best Buy. Asegúrese de volver a colocar el Producto en su empaque original o en un empaque que provea la misma protección que el original. Para obtener servicio de garantía, llame al 1-877-467-4289 en los Estados Unidos y Canadá. Los agentes de soporte técnico diagnosticarán y corregirán el problema por teléfono.

¿Dónde es válida la garantía?

Esta garantía sólo es válida en los Estados Unidos y Canadá en las tiendas de Best Buy o en sus sitios web para el comprador original del producto en el país donde se realizó la compra.





INSIGNIA

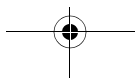
NS-PWL965/NS-PWL965-C

¿Qué es lo que no cubre la garantía?

Esta garantía no cubre:

- Capacitación o instrucción del cliente
- Instalación
- Ajustes de configuración
- Daños cosméticos
- Daños debidos al clima, relámpagos, causas de fuerza mayor, tales como sobretensiones
- Danos accidentales
- Uso inapropiado
- Abuso
- Negligencia
- Uso o propósito comercial, incluyendo pero no limitado al uso en centros comerciales o lugares comunes de un condominio de varios pisos o un edificio de departamentos, o cualquier uso en un lugar que no sea una casa privada.
- Modificación de alguna parte del Producto, incluyendo la antena
- Un panel de pantalla dañado por la persistencia de imágenes estáticas (sin movimiento), mostradas por periodos de tiempo extendido (efecto "burn-in").
- Daño debido al uso o mantenimiento inapropiado
- Conexión a una fuente de voltaje o de alimentación incorrecta
- Intento de reparación por cualquier persona que no sea autorizada por Insignia para reparar el Producto
- Productos vendidos "tal cual" (en el estado en que se encuentran) o "con todas sus fallas"
- Consumibles, incluyendo pero no limitado a pilas (tipo AA, AAA, C etc.)
- Productos en los cuales el número de serie asignado en la fábrica ha sido alterado o removido
- Pérdida o robo de este producto o cualquier parte de sus componentes
- Las pantallas con hasta tres (3) píxeles defectuosos (puntos oscuros o incorrectamente iluminados) agrupados en una superficie más pequeña que la décima parte (1/10) del tamaño de la pantalla ni hasta cinco (5) píxeles defectuosos en toda la superficie de la pantalla. (Las pantallas basadas en píxeles pueden contener un número limitado de píxeles que pueden no funcionar normalmente).
- Los defectos o daños causados cómo resultado de cualquier contacto, sin limitarse a líquidos, geles o pastas.

EL REEMPLAZO O LA REPARACIÓN ESTIPULADOS BAJO ESTA GARANTÍA SON SU RECURSO EXCLUSIVO POR CUALQUIER VIOLACIÓN DE LA GARANTÍA. INSIGNIA NO SERÁ RESPONSABLE POR DAÑOS INCIDENTALES O CONSECUENTES DEBIDO AL INCUMPLIMIENTO DE CUALQUIER GARANTÍA EXPRESA O IMPLÍCITA RELACIONADA CON ESTE PRODUCTO, INCLUYENDO PERO SIN LIMITARSE A LA PÉRDIDA DE INFORMACIÓN, LA PÉRDIDA DE NEGOCIOS O DE GANANCIAS. INSIGNIA PRODUCTS NO HACE NINGUNA OTRA GARANTÍA EXPRESA E IMPLÍCITA RELACIONADA A ESTE PRODUCTO, INCLUYENDO PERO SIN LIMITARSE A, CUALQUIER GARANTÍA IMPLÍCITA Y CONDICIONES DE COMERCIALIZACIÓN Y IDONEIDAD PARA UN USO PARTICULAR, ESTÁN LIMITADAS EN DURACIÓN AL PERÍODO DE GARANTÍA DECLARADO





Cargador universal para portátiles de 65 W

ANTERIORMENTE Y NINGUNA GARANTÍA YA SEA EXPRESA O IMPLÍCITA SE APLICARÁ DESPUÉS DEL PERÍODO DE GARANTÍA. ALGUNOS ESTADOS, PROVINCIAS Y JURISDICCIONES NO PERMITEN RESTRICCIONES EN CUANTO A LA DURACIÓN DE UNA GARANTÍA IMPLÍCITA, ASÍ QUE LA RESTRICCIÓN ANTERIOR PUEDE NO APLICARSE EN SU CASO. ESTA GARANTÍA LE DA DERECHOS LEGALES ESPECÍFICOS, Y USTED PUEDE POSEER OTROS DERECHOS QUE VARIAN DE ESTADO A ESTADO, O DE PROVINCIA A PROVINCIA.

Comuníquese con Insignia:

1-877-467-4289

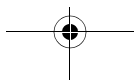
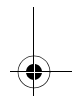
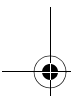
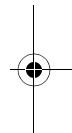
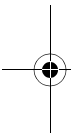
www.insigniaproducts.com

INSIGNIA es una marca comercial de Best Buy y sus compañías asociadas.

* Distribuido por Best Buy Purchasing, LLC

7601 Penn Av. South, Richfield, MN 55423 E.U.A.

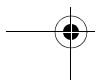
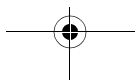
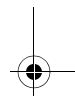
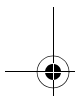
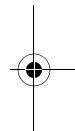
©2020 Best Buy. Todos los derechos reservados.





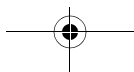
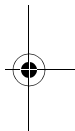
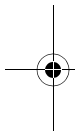
INSIGNIA

NS-PWL965/NS-PWL965-C



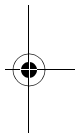


Cargador universal para portátiles de 65 W





INSIGNIA™



www.insigniaproducts.com

1-877-467-4289 (EE.UU. y Canadá) o el 01-800-926-3000 (México)

INSIGNIA es una marca comercial de Best Buy y sus compañías asociadas.

Distribuido por Best Buy Purchasing, LLC

©2020 Best Buy. Todos los derechos reservados.

V2 ESPAÑOL
20-0530

