

INSIGNIA™

## GUÍA DE INSTALACIÓN RÁPIDA

# Estación de carga Qi de 10 W para teléfono

NS-MWPC10KS

Antes de usar su producto nuevo, lea este instructivo para evitar cualquier daño.

## CONTENIDO DEL PAQUETE

- Estación de carga Qi de 10 W para teléfono
- Cable de carga de 3 pies (0.9 m)
- Adaptador USB de pared
- *Guía de instalación rápida*

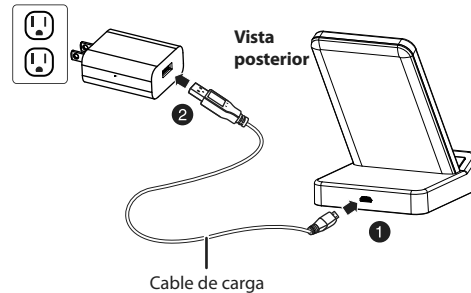
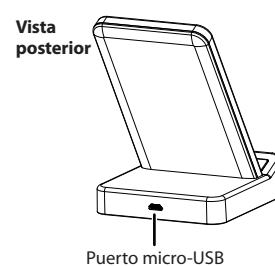
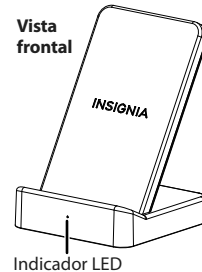
## COMPATIBILIDAD

Dispositivos compatibles con Qi hasta 10 W. Cualquier smartphone compatible con Qi

## CARACTERÍSTICAS

- La estación inclinada muestra la pantalla mientras se carga
- La salida de 10 W carga rápidamente los smartphones con capacidad Qi
- Las almohadillas de goma mantienen el teléfono seguro y la estación no se desliza
- El indicador LED de estado muestra cuando el dispositivo se está cargando.
- Ideal para su mesa de noche, escritorio o mesa

## INFORMACIÓN GENERAL DEL PRODUCTO



## INSTALACIÓN DE SU BASE DE CARGA

- 1 Enchufe un extremo del cable USB en el puerto micro USB en la parte posterior de la estación de carga.
- 2 Conecte el otro extremo del cable USB a un cargador de pared USB.

- 3 Coloque su dispositivo compatible con Qi sobre el centro de su estación con la pantalla hacia arriba. El indicador LED es de color azul cuando el dispositivo se está cargando.  
**Nota:** Si el indicador LED es de color rojo, su dispositivo no se está cargando. Refiérase a "Localización y corrección de fallas" para obtener más información.

## INDICADOR LED DE ESTADO

Indicador LED	ESTADO
Parpadea en azul	Modo de espera
Azul en continuo	Cargando
Púrpura sólida	Carga rápida
Rojo en continuo	Insuficiente potencia de entrada
Parpadea en rojo	Error de carga

## LOCALIZACIÓN Y CORRECCIÓN DE FALLAS

**El dispositivo no se está cargando, el LED está iluminado en rojo**

- Asegúrese de que su dispositivo sea compatible con Qi.
- Asegúrese de que su estación esté conectada a un tomacorriente que funcione.
- Asegúrese de que su dispositivo esté correctamente colocado sobre su cargador.
- Asegúrese de que no haya otros objetos sobre la estación.
- Retire la cubierta de su dispositivo. Podría estar bloqueando la señal inalámbrica.

### El dispositivo se carga lentamente

- Su dispositivo podría cargarse más lentamente con la estación inalámbrica que con un cable de carga. Este comportamiento es normal.
- Asegúrese de que su dispositivo esté correctamente colocado en el centro de su estación.

**ADVERTENCIA:** Utilice únicamente el cable con el cargador de pared que vino con su estación. El uso de un cable y un cargador de pared diferentes puede disminuir el rendimiento de la carga o dañar la estación.

## ESPECIFICACIONES

### Estación inalámbrica con Qi:

Entrada: 5 a 12 V CC, 2 A máx.

Salida: 10 W máx.

Dimensiones (Alto × Ancho × Profundidad) 4.4 × 3.1 × 3.1 pulg. (112.6 × 80 × 80 mm)

### Adaptador de alimentación de CA:

Entrada: 100 a 240 V ~ 50/60 Hz 0.45 A

Salida: CC 5 V /3 A, 9 V/2 A, 12 V/1.5 A

**Cable de carga :** 3 pies (0.9 m)

## AVISOS LEGALES

### Información de FCC

**Advertencia de la FCC:** Cualquier cambio o modificación que no esté aprobada expresamente por la parte responsable por el cumplimiento puede anular la autoridad del usuario para operar el equipo.

**Declaración de la FCC:** Este dispositivo ha sido sometido a prueba y se ha determinado que satisface los límites establecidos para ser clasificado como dispositivo digital de Clase B, de acuerdo con la Parte 15 del reglamento FCC. Estos límites están diseñados para proporcionar una protección razonable contra interferencias dañinas en un ambiente residencial. Este equipo genera, usa y puede emitir energía de radiofrecuencia, y si no se instala y usa de acuerdo con las instrucciones, puede causar interferencias perjudiciales a las comunicaciones de radio. Sin embargo, no se garantiza que no ocurrirá interferencia en una instalación particular. Si el equipo causa interferencias perjudiciales en la recepción de la señal de radio o televisión, lo cual puede comprobarse encendiéndolo y apagándolo alternativamente, se recomienda al usuario corregir la interferencia por uno de los siguientes procedimientos:

- Cambie la orientación o la ubicación de la antena receptora.
- Aumente la distancia entre el dispositivo y el receptor.
- Conecte el equipo a un tomacorriente de un circuito distinto de aquel al que está conectado el receptor.
- Solicite consejo al distribuidor o a un técnico experto en radio y televisión para obtener ayuda.

Declaración de la FCC: Este dispositivo satisface la parte 15 del reglamento FCC. Su utilización está sujeta a las siguientes dos condiciones: (1) este dispositivo no puede causar interferencia dañina, y (2) este dispositivo debe aceptar cualquier interferencia recibida incluyendo interferencias que puedan causar una operación no deseada.

Este equipo cumple con los límites de exposición a la radiación de la FCC especificados para un ambiente de acceso libre. Este equipo debe ser instalado y operado con un mínimo de distancia de 20 cm entre el radiador y su cuerpo. Este transmisor no debe estar compartiendo lugar u operando en conjunto con cualquier otra antena o transmisor.

## INFORMACIÓN DE SEGURIDAD

- Evite las caídas.
- No lo desarme.
- No coloque objetos metálicos entre los dispositivos y las bases de carga inalámbricas.
- Esta funda protectora gruesa (≥ 0.2 pulg. [5 mm]) o una funda que incluya un imán o un material metálico, puede no permitir una función de carga adecuada.
- Mantenga la base de carga inalámbrica alejado de cualquier líquido o humedad.
- La temperatura ambiente máxima durante el uso de este producto no debe exceder los 113 °F (45 °C).
- No coloque este dispositivo en el fuego o en otros ambientes excesivamente calientes.
- Debe usar el adaptador suministrado para un funcionamiento adecuado, de lo contrario puede resultar en un mal funcionamiento.

## GARANTÍA LIMITADA DE UN AÑO

Visite [www.insigniaproducts.com](http://www.insigniaproducts.com) para obtener más detalles.

## COMUNÍQUESE CON INSIGNIA:

Para servicio al cliente, llame al 877-467-4289

(EE.UU. y Canadá) o el 01-800-926-3000 (México)

[www.insigniaproducts.com](http://www.insigniaproducts.com)

INSIGNIA es una marca comercial de Best Buy y sus compañías asociadas.  
Distribuida por Best Buy Purchasing, LLC  
7601 Penn Av. South, Richfield, MN 55423 E.U.A.  
©2020 Best Buy. Todos los derechos reservados.