

INSIGNIA™

## GUIDE D'INSTALLATION RAPIDE

# Écouteurs bouton avec connecteur Lightning

NS-HPLTNG23 / NS-HPLTNG24

Avant d'utiliser ce nouveau produit, lire ces instructions pour éviter tout dommage.

### CONTENU DE L'EMBALLAGE

- Écouteurs bouton avec connecteur Lightning
- Embouts d'oreilles (3 tailles)
- *Guide d'installation rapide*

### CARACTÉRISTIQUES

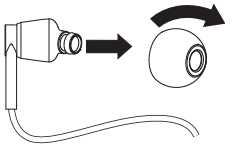
- Le connecteur Lightning fonctionne avec la plupart des appareils d'Apple
- Le circuit d'attaque de 10 mm du haut-parleur offre un son complet et ininterrompu
- Le microphone sur le câble capture clairement l'audio
- La télécommande à 3 boutons contrôle la musique, le volume et permet à l'utilisateur de recevoir des appels
- La taille des 3 tailles d'embouts offre une adaptation confortable
- La résistance à la sueur et aux éclaboussures IPX4 empêche les dommages de l'eau

### COMPATIBILITÉ

Compatible avec les téléphones intelligents, les tablettes et d'autres périphériques d'Apple avec un port Lightning.

### CHANGEMENT DES EMBOUTS

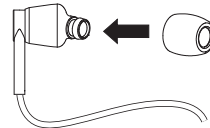
- 1 Saisir un embout, puis le tourner et le retirer de l'écouteur. Répéter cette opération pour retirer le deuxième embout.



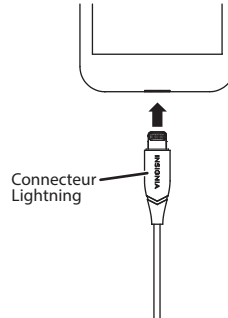
- 2 Sélectionner l'embout qui correspond à la bonne taille des oreilles.



- 3 Enfoncer le nouvel embout sur l'écouteur jusqu'à ce qu'il soit connecté. Répéter cette opération pour fixer le deuxième embout.



### CONNEXION DES EMBOUTS



### UTILISATION DES COMMANDES



**Piste audio suivante :** Appuyer sur ▷||| (lecture/pause) deux fois

**Piste audio précédente :** Appuyer sur ▷||| (lecture/pause) trois fois

**Appels répondus ou raccrochés :** Appuyer sur ▷||| (lecture/pause) une fois

**Volume :** Appuyer sur + (augmenter le volume) ou - (baisser le volume)

## PROBLÈMES ET SOLUTIONS

### Pas de son ou volume faible

- Vérifier que toutes les connexions sont correctes et bien fixées.
- Augmenter le volume sur le périphérique connecté ou les embouts.

## SPÉCIFICATIONS

**Type de connexion (câblée) :** Connecteur Lightning

**Longueur du câble :** 127 cm (50 po)  
[de bout en bout]

**Réponse en fréquence :** 20 Hz à 20 kHz

**Résistant à la sueur et aux éclaboussures :** IPX4

## AVIS JURIDIQUES

### Déclaration de conformité FCC du fournisseur :

Marque du fabricant et numéro du modèle : NS-HPLTNG23, NS-HPLTNG24 Cet appareil est conforme à l'article 15 du règlement de la FCC.

Son fonctionnement est soumis aux deux conditions suivantes :

- (1) cet appareil ne doit pas émettre d'interférences nuisibles, et
- (2) cet appareil doit accepter toutes les interférences reçues, y compris celles pouvant provoquer un fonctionnement indésirable.

Nom du fournisseur : Best Buy Purchasing, LLC. Adresse du fournisseur (É.-U.) :

7601 Penn Ave South, Richfield,  
MN 55423 É.-U. N° de téléphone du fournisseur :  
1-877-467-4829

### Avertissement FCC :

Tous changements ou modifications qui ne seraient pas expressément approuvés par les responsables des normes pourraient rendre nul le droit de l'utilisateur d'utiliser cet équipement.

### Déclaration de la FCC :

Remarque : Cet équipement a été testé et déclaré conforme aux limitations prévues dans le cadre de la catégorie B des appareils numériques, définies par l'article 15 du règlement de la FCC.

Ces limites ont été établies pour fournir une protection raisonnable contre les interférences préjudiciables lors d'une installation résidentielle. Cet équipement génère, utilise et diffuse des ondes radio et, s'il n'est pas installé et utilisé conformément aux instructions dont il fait l'objet, il peut provoquer des interférences préjudiciables aux communications radio. Cependant, il n'est pas possible de garantir qu'aucune interférence ne se produira pour une installation particulière.

Si cet équipement produit des interférences importantes lors de réceptions radio ou télévisées, qui peuvent être détectées en éteignant puis en rallumant l'appareil, essayer de corriger l'interférence au moyen de l'une ou de plusieurs des mesures suivantes :

- réorienter ou déplacer l'antenne réceptrice;
- augmenter la distance entre l'équipement et le récepteur;
- brancher l'équipement sur la prise électrique d'un circuit différent de celui auquel le récepteur est relié;
- contacter le revendeur ou un technicien radio/télévision qualifié pour toute assistance.

### Déclaration NMB

CAN ICES-003(B)/NMB-003(B)

## GARANTIE LIMITÉE D'UN AN

Aller sur le site [www.insigniaproducts.com](http://www.insigniaproducts.com) pour plus de détails.

### POUR CONTACTER INSIGNIA :

Pour le service à la clientèle, appeler le  
1-877-467-4289 (États-Unis et Canada)  
[www.insigniaproducts.com](http://www.insigniaproducts.com)

INSIGNIA est une marque de commerce de Best Buy et de ses sociétés affiliées.

Distribué par Best Buy Purchasing, LLC

7601 Penn Av. South, Richfield, MN 55423 É.-U.

©2022 Best Buy. Tous droits réservés.