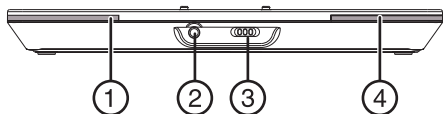


Contenu de la boîte

- Base de charge par induction pour télécommande Wii
- Batteries rechargeables par induction (2)
- Adaptateur c.a.
- Guide d'installation rapide

Caractéristiques

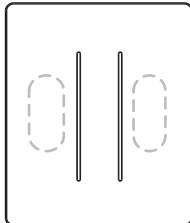
Base de charge par induction pour télécommande (avant)



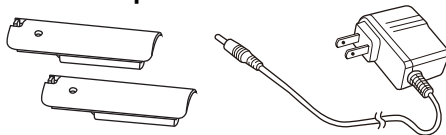
N°	Description
1	Témoin de charge
2	Commutateur Marche/Arrêt

N°	Description
3	Connecteur d'entrée c.c.
4	Témoin de charge

Base de charge par induction pour télécommande (dessus)

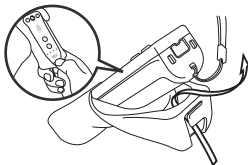


Blocs-batteries et adaptateur c.a.

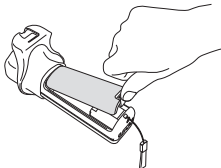


Installation du bloc-batterie

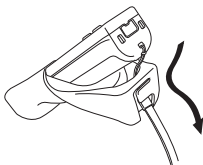
- 1 Retirer la gaine de la télécommande Wii, si besoin est, puis retirer le couvercle du compartiment de la batterie.



- 2 Installer le bloc-batterie dans la télécommande.

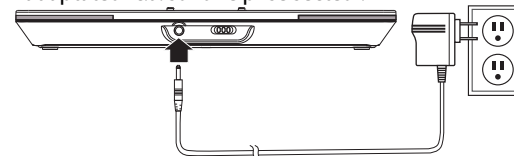


- 3 Remettre la gaine de la télécommande Wii, si besoin est.




Fonctionnement du chargeur

- 1 Insérer la prise dans le connecteur d'ENTRÉE c.c., puis brancher l'adaptateur c.a. sur une prise secteur.



- 2 Mettre le chargeur sous tension, puis placer la télécommande (avec le bloc-batterie installé) sur le chargeur. La batterie peut être rechargée sans retirer la gaine de silicone et sans retirer le module Wii MotionPlus^{MC}.



Remarque : la télécommande doit être positionnée parallèlement à la barre centrale et le bloc-batterie doit être proche de la position centrale. La charge commence dès que le chargeur détecte le bloc-batterie, la barre lumineuse s'allume alors en rouge. Il peut se passer un bref délai avant que la lumière s'allume. Quand le bloc-batterie est complètement chargé, la barre lumineuse devient verte.

Remarques :

- Les blocs-batteries rechargeables fournis doivent être complètement chargés avant leur première utilisation. Cela peut prendre jusqu'à 4 heures pour charger complètement une batterie neuve.
- Les blocs-batteries rechargeables n'atteignent leur capacité de charge maximale qu'après avoir été chargés et déchargés plusieurs fois.



- Les blocs-batteries ont une durée d'utilisation limitée, aussi la durée de jeu sera réduite après plusieurs cycles de charge.

Avertissements

- Pour éviter un choc électrique, ne pas ouvrir le boîtier. Confier la réparation à un technicien spécialisé.
- N'utiliser que l'adaptateur d'alimentation c.a. fourni. Si un autre type est utilisé, cela peut être source d'incendie, de choc électrique ou de fonctionnement défectueux.
- La trousse de charge par induction pour télécommande peut émettre des ondes radio susceptibles d'interférer avec le fonctionnement de produits électroniques environnants, y compris avec les stimulateurs cardiaques.
 - Ne pas utiliser la trousse de charge par induction pour télécommande à moins de 9 pouces (23 cm) d'un stimulateur cardiaque.
 - Si l'utilisateur a un stimulateur cardiaque ou un autre implant médical, il ne doit pas utiliser la trousse de charge par induction pour télécommande sans consulter au préalable son médecin ou le fabricant de l'implant.
- Observer toutes les réglementations relatives à l'utilisation de dispositifs sans fil dans les endroits comme les hôpitaux, les aéroports et à l'intérieur des avions. L'utilisation dans ces endroits peut interférer avec les équipements ou affecter leur fonctionnement, ce qui serait source de blessures pour les personnes ou de dommages pour les équipements.
- Ne pas utiliser dans les endroits à forte densité de personnes ou à proximité d'une alarme-incendie, de porte automatiques ou d'autres types d'équipement automatisé.

Informations sur la sécurité

- Observer tous les avertissements, ainsi que toutes les précautions et les instructions.
- Inspecter régulièrement l'adaptateur c.a. et le cordon d'alimentation c.a. pour identifier des dommages ou l'accumulation de poussière autour de la prise d'alimentation ou la prise secteur.
- Si le chargeur fonctionne de façon anormale, produit des sons inhabituels ou dégage une odeur, ou s'il chauffe exagérément, arrêter de l'utiliser, le débrancher de la prise secteur et déconnecter immédiatement tous les autres câbles.



Avertissements relatifs à la batterie :

Ne pas manipuler un bloc-batterie endommagé ou qui fuit. Le contact avec le matériau peut être source de blessures ou de brûlures pour les yeux ou la peau. Même si une substance étrangère n'est pas immédiatement visible, les modifications chimiques du matériau peuvent être source de blessures se produisant ultérieurement. En cas de contact avec le matériau d'un bloc-batterie qui fuit, effectuer ce qui suit :

- Si le matériau pénètre dans les yeux, ne pas frotter. Rincer immédiatement les yeux avec de l'eau propre et consulter un médecin.
- Si le matériau entre en contact avec la peau ou les vêtements, rincer immédiatement la partie touchée avec de l'eau propre. Consulter un médecin si une inflammation ou une douleur se produit.
- Ne pas mettre que le bloc-batterie en contact avec le feu ni le soumettre à des températures extrêmes telles que la lumière solaire directe, dans un véhicule exposé au soleil ou à proximité d'une source de chaleur.
- Ne pas mettre le bloc-batterie en court-circuit.
- Ne pas démonter ou modifier le bloc-batterie.
- Éviter d'endommager le bloc-batterie. Ne pas transporter le bloc-batterie avec des objets métalliques tels que des pièces de monnaie ou des clés. S'il est endommagé, cesser de l'utiliser.
- Ne pas jeter ou laisser tomber le bloc-batterie, ni le soumettre à des chocs physiques importants.
- Ne pas poser d'objets lourds ou faire pression sur le bloc-batterie.
- Ne pas mettre le bloc-batterie au contact de liquides. S'il est mouillé, cesser de l'utiliser jusqu'à ce qu'il soit complètement sec.
- Tenir le bloc-batterie hors de portée des jeunes enfants.
- Mettre le bloc-batterie au rebut conformément à la législation locale et nationale (s'il en existe).
- Si la télécommande Wii n'est pas utilisée pendant une période prolongée, retirer le bloc-batterie et le ranger dans un endroit frais et sec.
- Utiliser l'adaptateur c.a. pour charger le bloc-batterie.

Avis juridiques

FCC article 15

Cet appareil est conforme à l'article 15 du règlement de la FCC. Son



utilisation est soumise aux deux conditions suivantes : (1) ce dispositif ne doit pas provoquer d'interférences préjudiciables, et (2) il doit accepter toute interférence reçue, y compris celles risquant d'engendrer un fonctionnement indésirable.

Cet équipement a été mis à l'essai et déclaré conforme aux limites prévues pour un appareil numérique de classe B, définies dans la section 15 du règlement de la FCC. Ces limites ont été établies pour fournir une protection raisonnable contre les interférences préjudiciables lors d'une installation résidentielle. Cet équipement génère, utilise et diffuse des ondes radio et, s'il n'est pas installé et utilisé conformément aux instructions dont il fait l'objet, il peut provoquer des interférences préjudiciables aux communications radio. Cependant, il n'est pas possible de garantir qu'aucune interférence ne se produira pour une installation particulière. Si cet équipement produit des interférences préjudiciables lors de réceptions radio ou télévisées, qui peuvent être détectées en éteignant puis en rallumant l'appareil, essayer de corriger l'interférence au moyen de l'une ou de plusieurs des mesures suivantes :

- réorienter ou déplacer l'antenne réceptrice;
- augmenter la distance entre l'équipement et le récepteur;
- brancher l'équipement sur la prise secteur d'un circuit différent de celui auquel le récepteur est relié;
- contacter le revendeur ou un technicien radio/télévision qualifié pour toute assistance.

Avertissement de la FCC

Tous changements ou modifications qui ne seraient pas expressément approuvés par les responsables de l'application des règles FCC pourraient rendre nul le droit de l'utilisateur d'utiliser cet équipement.

Déclaration NMB-003 du Canada

Cet appareil numérique de la classe B est conforme à la norme NMB-003 du Canada.

Garantie limitée de 90 jours

Aller sur le site www.rocketfishproducts.com pour toute information complémentaire.

Wii est une marque de commerce de Nintendo of America, Inc.
© 2009 Best Buy Enterprise Services, Inc. Tous droits réservés. ROCKETFISH est une marque de commerce de Best Buy Enterprise Services, Inc..

FRANÇAIS 09-0479

