

INSIGNIA

GUÍA DE INSTALACIÓN RÁPIDA

Tira de luz LED multicolor de 8 pies

NS-LED8RGB18

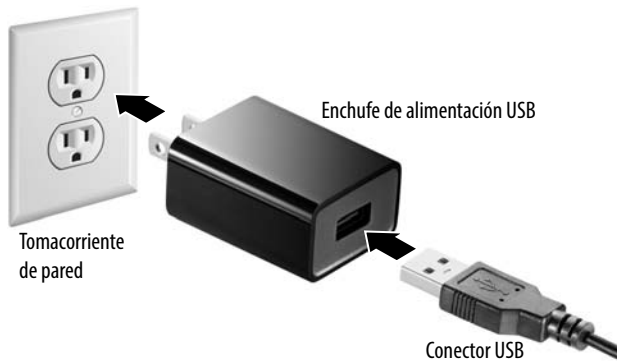
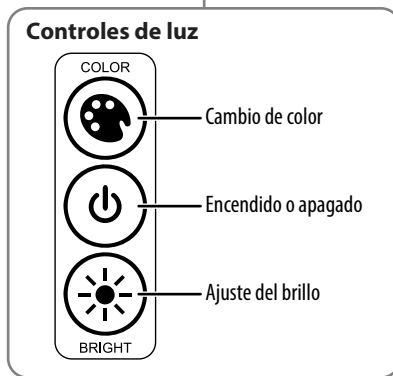
CONTENIDO DEL PAQUETE

- Tira de luz LED
- Tira de doble cara
- Enchufe de alimentación USB
- Guía de instalación rápida

CARACTERÍSTICAS

- Los LEDs de alta calidad producen 20 colores elegibles, incluyendo la luz blanca
- El atenuador de pasos múltiples ajusta el nivel de brillo a lo que gusta.
- El respaldo autoadhesivo se sujeta al televisor, los muebles u otros espacios para una iluminación personalizada rápida
- Reduce la fatiga visual de los televisores y monitores mientras mejora el contraste de la imagen
- Las luces son alimentadas por USB (en su televisor o computadora) o con el enchufe de alimentación USB (incluido).

Antes de usar su producto nuevo, lea este instructivo para prevenir cualquier daño.

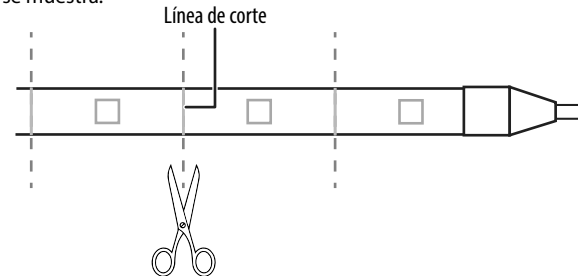


UTILIZACIÓN DE SU TIRA DE LUZ

Acortamiento de su tira de luz

- Use unas tijeras para cortar una línea de corte. Las líneas de corte están más o menos separadas de 1.3 pulg. (3.3 cm).

Advertencia: No corte las marcas de soldadura de plata. Corte únicamente en el centro de las partes de color de cobre, tal como se muestra.



Instalación de sus luces

- 1 Despegue la película de plástico de las luces y péguelas donde guste.
- 2 **Opcional:** Sujete la tira de doble cara a la parte posterior del control de la luz y péguelo dondequiera.

Conexión a la alimentación




- Enchufe el conector USB en su enchufe de alimentación USB y enchufe esté en un tomacorriente.
- Enchufe el conector USB a su televisor, computadora u otra fuente de alimentación USB.

Notas:

- Asegúrese de que la tira de luz esté desenrollada, sino podría dañar la tira de luz o causar un incendio.
- Cada superficie es diferente y un adhesivo adicional puede usarse si la tira con LED se despegue de la superficie. Pequeños pedazos de adhesivo transparente pueden usarse.

Ajuste de las luces

Nota: Si desconecte o desenchufe su tira de luz, se recordará el último ajuste de luminosidad y de color.


- Presione  (encendido) para encender o apagar la tira de luz.
- Presione repetidamente  (COLOR) para cambiar la combinación de colores. Hay 20 colores elegibles, incluyendo el blanco.
- Presione repetidamente  (BRILLO) para ajustar el brillo. Existen ocho niveles de brillo.

ESPECIFICACIONES

- Enchufe de alimentación USB (se incluye): 5 V CC, 2 A
- Entrada de alimentación: 5 V CC, 0.5 A mínimo (se recomienda 2 A)
- Longitud de la tira de luz: 8 pies (2.4 m)

LOCALIZACIÓN Y CORRECCIÓN DE FALLAS

Los LEDs no se encienden.

- Presione el botón de encendido para asegurarse que las luces estén encendidas y presione  (BRILLO) para aumentar el brillo.
- Asegúrese de que sus luces estén conectadas a un puerto USB o tomacorriente de pared que funcione. Si está conectado a una computadora, encienda su computadora.
- Asegúrese de que sus luces estén enchufadas en el enchufe de alimentación USB y que este enchufe USB esté enchufado en un tomacorriente que funciona o tomacorriente operativo.
- Si las luces están enchufadas en el puerto USB de un televisor, computadora u otro dispositivo y no funcionan, use el enchufe de alimentación USB suministrado.

- Si trate de obtener un brillo completo, especialmente con una luz blanca, use una alimentación de 2 A. Su tira de luz funcionará con una alimentación de baja salida, pero con un brillo reducido. El uso del enchufe de alimentación USB suministrado asegurará el mejor desempeño.

Los LEDs parpadean o se encienden y apagan.

- Asegúrese de que sus luces estén conectadas a un puerto USB o tomacorriente que funcione. Trate de enchufar el dispositivo en una fuente de alimentación diferente.
- Use el enchufe de alimentación USB suministrado para el mejor desempeño.
- Verifique que el cable no esté dañado.

INFORMACIÓN DE SEGURIDAD

- Para evitar daños a la tira de luz, no la gire ni la doble repentinamente de más de 90°.
- No corte las marcas de soldadura de plata. Corte únicamente en el centro de las partes de color de cobre.
- No enchufe sus luces si están enrolladas. Esto puede generar un exceso de calor, lo que podría dañar el producto o el dispositivo conectado.

AVISOS LEGALES

Declaración de la FCC

Este dispositivo satisface la parte 15 del reglamento FCC. Su utilización está sujeta a las siguientes dos condiciones: (1) este dispositivo no puede causar interferencia dañina, y (2) este dispositivo debe aceptar cualquier interferencia recibida incluyendo interferencias que puedan causar una operación no deseada. Este equipo ha sido sometido a pruebas y se ha determinado que satisface los límites establecidos para clasificarlo como dispositivo digital de Clase B de acuerdo con la Parte 15 del reglamento FCC. Estos límites están diseñados para proporcionar una protección

razonable contra interferencias dañinas en un ambiente residencial. Este equipo genera, usa y puede emitir energía de radiofrecuencia, y si no se instala y usa de acuerdo con las instrucciones, puede causar interferencias perjudiciales a las comunicaciones de radio. Sin embargo, no se garantiza que no ocurrirá interferencia en una instalación particular. Si el dispositivo causa interferencias perjudiciales en la recepción de la señal de radio o televisión, lo cual puede comprobarse entendiéndolo y apagándolo alternativamente, se recomienda al usuario corregir la interferencia por uno de los siguientes procedimientos:

- Cambie la orientación o la ubicación de la antena receptora.
- Aumente la distancia entre el dispositivo y el receptor.
- Conecte el equipo a un tomacorriente de un circuito distinto de aquel al que está conectado el receptor.
- Solicite consejo al distribuidor o a un técnico experto en radio y televisión para obtener ayuda.

Advertencia: Cualquier cambio o modificación a esta unidad que no este aprobado expresamente por la parte responsable por el cumplimiento puede anular la autoridad del usuario para operar el equipo.

Declaración ICES:

NORMA CANADIENSE ICES-3 B/NMB-3 B

GARANTÍA LIMITADA DE UN AÑO

Visite www.insigniaproducts.com para obtener más detalles.

COMUNÍQUESE CON INSIGNIA:

Para obtener servicio al cliente, llame al 1-877-467-4289 (EE.UU. y Canadá) o 01-800-926-3000 (México) www.insigniaproducts.com

INSIGNIA es una marca comercial de Best Buy y sus compañías asociadas. Distribuida por Best Buy Purchasing, LLC
7601 Penn Av. South, Richfield, MN 55423 E.U.A.
© 2017 Best Buy. Todos los derechos reservados.

Hecho en China