eKids™ | iHome

Model/Modelo/Modèle: M40.FXv2

Over-the-Ear
HEADPHONES
with built-in microphone

AUDÍFONOS
Supraaurales
con micrófono integrado-en

CASQUE D'ÉCOUTE
Sur les Oreilles
avec microphone incorporé

Using Your Headphones

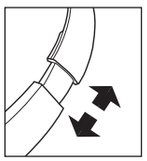

When worn properly the headphone cable will be on your left side. The two ear cups may be adjusted up or down for most comfortable fit.

To protect your hearing, always start listening with the Volume Control of your music player or game player set to a low level and gradually increase the volume to a comfortable listening level.

IMPORTANT! Listening at high volume for long periods of time can result in long-term hearing damage. For your safety, do not use headphones if they would prevent you from hearing warning sounds, such as while riding a bike, etc. Remember that noise isolation type headphones such as these are very effective in blocking outside noise, including warning sounds.

Answer / End Calls
When an incoming call is received, briefly press the controller button once to answer the call, and speak into the microphone. To end the call, briefly press the controller button again.

Music Playback Control
If your phone or music player provides for this feature through its headphone jack, press the controller button once to begin playback and once again to pause playback. Press the controller button twice to skip to the next track, or three times to skip back to the previous track.

Voice Commands
If your phone or music player provides for this feature through its headphone jack, press and hold the controller button to activate your device's voice commands menu. Once your device has launched the voice command menu you may then speak your instructions into the microphone, accessing features such as hands-free messaging, navigation, voice memo recording, and more. For the specific commands and operations accessible through your device's headphone jack, please refer to the user manual of your device.

Function*	Button press	Action
Incoming Call	1 click	Accept call
Incoming Call	Short press & hold	Reject call
*Call Waiting	1 click	Accept call
During Two Calls	1 click	Switch between calls
*During Two Calls	Short press & hold	End current call
Standby Mode	Press & hold for 2 seconds	Siri or Voice command
Standby Mode	1 click	Play music
During Music Play	1 click	Pause music
During Music Play	2 click	Next track
During Music Play	3 click	Restart track/Previous track

*Note: Functions may not operate with all devices. Check your device's user manual for details.

Limited One-Year Warranty

eKids warrants this product to be free from defects in workmanship and materials, under normal use and conditions, for a period of one (1) year from the date of original purchase. Should this product fail to function in a satisfactory manner, it is best to first return it to the store where it was originally purchased. Should this fail to resolve the matter and service still be required by reason of any defect or malfunction during the warranty period, eKids will repair or, at its discretion, replace this product without charge. This decision is subject to verification of the defect or malfunction upon delivery of this product to the Factory Service Center authorized by Customer Service. If service is required, please call Customer Service at 1-888-TOP-TOYS to obtain a Return Authorization Number and shipping instructions.
Disclaimer of Warranty
NOTE: This warranty is valid only if the product is used for the purpose for which it was designed. It does not cover (i) products which have been damaged by negligence or willful actions, misuse or accident, or which have been modified or repaired by unauthorized persons; (ii) cracked or broken cabinets, or units damaged by excessive heat; (iii) damage to digital media players, CD's or tape cassettes (if applicable); (iv) the cost of shipping this product to the Factory Service Center and its return to the owner. This warranty is valid only in the United States of America and does not extend to owners of the product other than to the original purchaser. In no event will eKids or any of its affiliates, contractors, resellers, their officers, directors, shareholders, members or agents be liable to you or any third party for any consequential or incidental damages, any lost profits, actual, exemplary or punitive damages. (Some states do not allow limitations on implied warranties or exclusion of consequential damages, so these restrictions may not apply to you.) This warranty gives you specific legal rights, and you may also have other rights which vary from state to state.
Your acknowledgement and agreement to fully and completely abide by the above mentioned disclaimer of warranty is contractually binding to you upon your transfer of currency (money order, cashier's check, or credit card) for purchase of your eKids product.

Distributed by eKids, LLC
For questions or comments please call our toll-free number: **1-888-TOP-TOYS**
Also visit our website: **www.ekids.com**
1299 Main Street Rahway, NJ 07065

XX-M40.FXv2_060115-A

Printed in China

Empleo de sus audífonos



Cuando los utilice adecuadamente, el cable del audífono estará en su lado izquierdo. Los dos auriculares pueden ajustarse hacia arriba o hacia abajo para acomodarlos.

Para proteger sus oídos, siempre comience la audición con el control de volumen de su reproductor de música o equipo de juegos ajustado en un nivel bajo e incremente gradualmente el volumen hasta un nivel de audición confortable.

¡IMPORTANTE! La audición a volúmenes elevados durante largos períodos de tiempo puede dar como resultado un daño a largo plazo del sistema auditivo. Por su seguridad, no utilice los audífonos si pudieran evitar que escuchara sonidos de advertencia, como cuando monta bicicleta, etc. Recuerde que los audífonos del tipo de aislamiento del ruido tales como éstos, son muy efectivos al bloquear el ruido exterior, incluyendo los sonidos de advertencia. Siempre esté al tanto de sus alrededores y no utilice estos audífonos en situaciones que requieran que escuche sonidos de advertencia.

Responder / finalizar llamadas
Cuando se recibe una llamada entrante, pulse brevemente el botón de control una vez para responder a la llamada y hable en el micrófono. Para finalizar la llamada, pulse brevemente el botón de control otra vez.

Música de control de reproducción
Si su teléfono o reproductor de música ofrece para esta función a través de su prensa toma de auriculares en el botón controlador de una vez para iniciar la reproducción y una vez para pausar la reproducción. Pulse el botón de control dos veces para saltar a la pista siguiente, o tres veces para saltar de nuevo a la pista anterior.

Comandos de voz
Si su teléfono o reproductor de música ofrece para esta función a través de su conector de auriculares, presione y mantenga presionado el botón de control para activar la voz de su dispositivo comandos de menú. Una vez que su dispositivo ha puesto en marcha el menú de comandos de voz que puede hablar entonces sus instrucciones en el micrófono, el acceso a características tales como manos libres mensajería, navegación, grabación de memoria de voz, y más. Para los comandos y operaciones específicas accesibles a través de toma de auriculares de su dispositivo, por favor consulte el manual de usuario de su dispositivo.

Función*	Pulsar botón	Acción
Llamada entrante	1 clic	Aceptar llamada
Llamada entrante	Pulsar brevemente y mantener pulsado	Rechazar llamada
*Llamada en espera	1 clic	Aceptar llamada
Durante dos llamadas	1 clic	Cambio entre llamadas
*Durante dos llamadas	Pulsar brevemente y mantener pulsado	Finalizar la llamada actual
Modo en espera	Púlsalo y manténgalo pulsado durante 2 segundos	Siri o comando de voz
Modo en espera	1 clic	Reproducir música
Durante la reproducción de música	1 clic	Hacer una pausa en la música
Durante la reproducción de música	2 clic	Siguiente pista
Durante la reproducción de música	3 clic	Reiniciar pista/Pista anterior

* Nota: Las funciones pueden no funcionar con iOS8 o en otros dispositivos. Revise el manual del usuario del dispositivo para obtener más información.

Un año de garantía limitada

eKids, LLC garantiza que este producto está libre de defectos de materiales y mano de obra, bajo condiciones de uso normales, durante un periodo de un (1) año contado a partir de la fecha original de compra. En caso de que este producto no funcione de manera satisfactoria, es mejor devolverlo a la tienda en la que se compró originalmente. En el caso de que esto no resuelva el problema y se siga necesitando reparación a causa de un defecto o mal funcionamiento durante el período de la garantía, eKids reparará o sustituirá, a su discreción, este producto sin ningún coste. Esta decisión está sujeta a verificación del defecto o mal funcionamiento una vez recibido este producto por el Centro de Servicio de Fábrica autorizado por el Servicio al Cliente. En caso de que requiera mantenimiento, rogamos llame al Servicio de Atención al Cliente al número 1-888-TOP-TOYS para obtener el Número de Autorización de Devolución y las instrucciones de envío.
Exclusión de Responsabilidad
NOTA: Esta garantía sólo es válida si el producto se utiliza para el fin para el que fue diseñado. No cubre (i) productos que hayan sufrido daños por negligencia o acciones intencionadas, uso indebido o accidente, o que hayan sido modificados o reparados por personas no autorizadas; (ii) carcasas agrietadas o rotas, o unidades dañadas por un calor excesivo; (iii) daños en reproductores de medios digitales, CDs o cintas de casete (si aplicable); (iv) el gasto de envío de este producto al Centro de Servicio de Fábrica y su devolución es a cargo del propietario. Esta garantía sólo es válida en los Estados Unidos de América y no se extiende a otros propietarios distintos al comprador original. En ningún caso será responsable eKids ni ninguno de sus afiliados, contratistas, re-vendedores, oficiales, directores, accionistas, miembros ni agentes, ante usted ni ninguna tercera parte de ningún daños consecuente o incidental, pérdida de bienes, daños reales, ejemplares o punitivos. (Algunos estados no permiten las limitaciones de las garantías implícitas o exclusión de los daños consecuentes, así que estas restricciones no se le aplicarán.) Esta garantía le otorga derechos legales específicos y usted puede tener otros derechos que varían según el estado.
Su reconocimiento y acuerdo en acatar total y completamente la mencionada exclusión de responsabilidad es contractualmente vinculante una vez transfiera divisas (dinero, orden, cheque de caja o tarjeta de crédito) para la compra de su producto eKids.

Distribuido por eKids, LLC
Para cualquier otra preguntar: **1-888-TOP-TOYS**
Visite: **www.ekids.com**
1299 Main Street Rahway, NJ 07065

Impreso en China

Utilisation de votre casque d'écoute

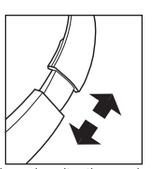

Lorsqu'il est correctement placé, le câble du casque doit être du côté gauche. Les deux oreillettes doivent être réglées vers le haut ou vers le bas afin qu'elles reposent confortablement sur vos oreilles.

Afin de protéger votre ouïe, commencez toujours par écouter en réglant le volume de votre appareil à un niveau faible, et augmentez ensuite graduellement le volume pour parvenir à un niveau d'écoute confortable.

IMPORTANT ! Écouter à haut volume sur de longues périodes peut entraîner des dégâts auditifs à long terme. Pour votre sécurité, n'utilisez pas les écouteurs si cela vous empêche d'entendre des sons d'avertissement tels que lorsque vous conduisez un vélo, etc. Souvenez-vous que les écouteurs d'isolation sonore comme ces derniers bloquent très efficacement les bruits extérieurs, y compris les sons d'avertissement. Soyez toujours conscient de votre environnement et n'utilisez pas ces écouteurs dans des situations qui exigent que vous puissiez entendre des sons d'avertissement.

Répondre/Mettre fin aux appels
Lorsqu'un appel entrant est reçu, appuyez brièvement sur le bouton de la manette pour répondre et parlez dans le microphone. Pour mettre fin à l'appel, appuyez encore une fois brièvement sur le bouton de la manette.

Contrôle de lecture de musique
Si votre téléphone ou lecteur de musique offre cette caractéristique au travers de sa prise d'écouteur, appuyez une fois sur le bouton de la manette pour débuter la lecture et une fois de plus pour la pauser. Appuyez deux fois sur le bouton de la manette pour sauter à la prochaine plage, ou trois fois pour revenir à la plage précédente.

Commandes vocales
Si votre téléphone ou lecteur audio est compatible avec cette fonction via la sortie casque, maintenez appuyée la touche de commande pour activer le menu des commandes vocales de votre appareil. Une fois le menu commandes vocales de votre appareil lancé, vous pouvez alors dicter vos instructions via le microphone pour accéder à plusieurs fonctions telles que messagerie mains libres, navigation, enregistrement de mémos vocaux etc. Concernant les commandes et les opérations spécifiques via la sortie casque de votre appareil, reportez-vous au u manuel d'utilisation de votre appareil.

Fonction *	Touche appuyée	Action
Appel entrant	1 clic	Accepter l'appel
Appel entrant	Pression brève et longue	Rejeter l'appel
*Appel en attente	1 clic	Accepter l'appel
Pendant deux appels	1 clic	Basculer entre les appels
*Pendant deux appels	Pression brève et longue	Mettre fin à l'appel en cours
Mode veille	Maintenir appuyée pendant 2 secondes	Commande Siri ou vocale
Mode veille	1 clic	Écoute de musique
Pendant l'écoute de musique	1 clic	Suspension de la musique
Pendant l'écoute de musique	2 clic	Morceau suivant
Pendant l'écoute de musique	3 clic	Répéter le morceau/Morceau précédent

* Remarque: Les fonctions peuvent ne pas fonctionner avec iOS8 ou sur d'autres appareils. Consultez le manuel d'utilisation de votre appareil pour plus de détails.

Garantie limitée d'un an

eKids, LLC garantit que ce produit est exempt de tout vice de fabrication et de matériaux, dans des conditions normales d'utilisation, pendant une période d'un (1) an à compter de la date d'achat initiale. Si cet appareil ne fonctionne pas de manière satisfaisante, il est préférable de le retourner au magasin où il a été acheté. Si le problème n'est pas résolu à ce niveau et si l'appareil doit toujours être réparé pour une défaillance ou un dysfonctionnement durant la période de garantie, eKids, à sa discrétion, le réparera ou le remplacera gratuitement. Cette décision est prise suite à une vérification de la défaillance ou du dysfonctionnement de l'appareil retourné au centre d'entretien à l'adresse indiquée ci-dessous. Si une réparation s'impose, appelez le Service à la clientèle au 1-888-TOP-TOYS pour obtenir un numéro d'autorisation de retour et des instructions sur l'expédition.
Exclusion de Garantie
REMARQUE : Cette garantie n'est valable que si l'appareil a été utilisé aux fins pour lesquelles il a été destiné. Elle ne couvre pas (i) tout appareil qui a été endommagé par négligence, actes délibérés, mauvaise utilisation, accident, qui a été altéré ou réparé par des personnes non autorisées ; (ii) tout appareil dont le boîtier est fissuré/brisé ou qui a été endommagé par une chaleur excessive; (iii) tout appareil dont le lecteur CD/cassettes est endommagé (s'il existe) ; (iv) les frais d'expédition de l'appareil au centre des services et de retour à son propriétaire.
Cette garantie n'est valable qu'aux Etats-Unis d'Amérique et ne s'applique qu'au propriétaire initial de l'appareil. En aucun cas, eKids, une de ses filiales, sous-traitants, revendeurs, dirigeants, administrateurs, actionnaires, membres ou agents ne seront tenus responsables envers vous ou un tiers de tout dommage direct ou indirect, toute perte de profits, d'indemnisation au-delà du dommage subi. (Certains Etats n'autorisent pas de limitations de garanties implicites ou d'exclusion de dommages consécutifs, il se peut donc que ces restrictions ne s'appliquent pas à vous). Cette garantie vous accorde des droits légaux spécifiques auxquels peuvent s'ajouter d'autres droits pouvant être différents d'une juridiction à l'autre.
Votre reconnaissance et votre accord à respecter toutes les limites de responsabilité de la garantie ci-haut mentionnée est un contrat irrévocable pour vous suite à votre transfert de devises (mandat-carte, chèque de banque ou carte de crédit) pour l'achat d'un produit eKids.

Distribué par eKids, LLC
Pour toutes autres questions: **1-888-TOP-TOYS**
Visiter: **www.ekids.com**
1299 Main Street Rahway, NJ 07065

Imprimé en Chine