

Batterie à induction rechargeable pour Wii

rocketfish
GAMING

Contenu de la boîte

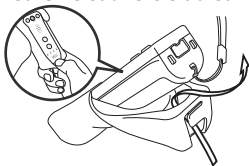
- Batterie rechargeable par induction (1)
- *Guide d'installation rapide*



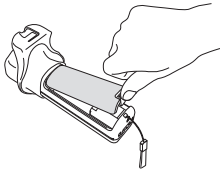
AVERTISSEMENT : la batterie rechargeable par induction RF-GWII053 est conçue pour être utilisée exclusivement avec la trousse de charge par induction RF-GWII052 (vendue séparément).

Installation de la batterie

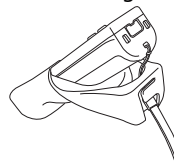
- 1 Retirer la gaine de la télécommande Wii (si besoin est), puis retirer le couvercle du compartiment de la batterie.



- 2 Installer le bloc-batterie dans la télécommande.

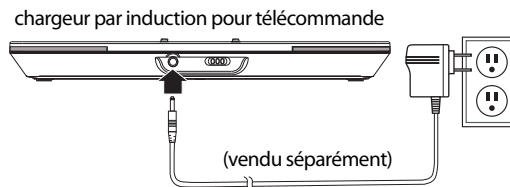


- 3 Remettre la gaine de la télécommande Wii.

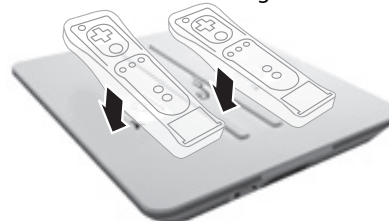


Fonctionnement du chargeur

- 1 Insérer la prise dans le connecteur d'ENTRÉE c.c. du chargeur par induction pour télécommande (vendu séparément), puis brancher l'adaptateur c.a. sur une prise secteur.



- 2 Mettre le chargeur sous tension, puis placer la télécommande (avec le bloc-batterie installé) sur le chargeur. Le chargeur fonctionne avec ou sans la gaine de la télécommande Wii.



Remarque : la télécommande doit être positionnée parallèlement à la barre centrale et doit être droite et centrée sur le chargeur.



La charge commence dès que le chargeur détecte le bloc-batterie, la barre lumineuse s'allume alors en rouge. Il peut se passer un bref délai avant que la lumière s'allume. Quand le bloc-batterie est complètement chargé, la barre lumineuse devient verte.

Remarques :

- Le bloc-batterie rechargeable doit être complètement chargé avant sa première utilisation. La durée de charge complète est d'environ 4 heures. Un témoin lumineux indique quand la batterie est complètement chargée.
- Les blocs-batteries rechargeables n'atteignent leur capacité de charge maximale qu'après avoir été chargés et déchargés plusieurs fois.
- Le bloc-batterie a une durée d'utilisation limitée, aussi la durée de jeu sera réduite après plusieurs cycles de charge.

Avertissements relatifs à la batterie :

- Ne pas manipuler un bloc-batterie endommagé ou qui fuit. Le contact avec le matériau peut être source de blessures ou de brûlures pour les yeux ou la peau. Même si une substance étrangère n'est pas immédiatement visible, les modifications chimiques du matériau peuvent être source de blessures se produisant ultérieurement. En cas de contact avec le matériau d'un bloc-batterie qui fuit, effectuer ce qui suit :
 - Si le matériau pénètre dans les yeux, ne pas frotter. Rincer immédiatement les yeux avec de l'eau propre et consulter un médecin.
 - Si le matériau entre en contact avec la peau ou les vêtements, rincer immédiatement la partie touchée avec de l'eau propre. Consulter un médecin si une inflammation ou une douleur se produit.
- Ne pas mettre que le bloc-batterie en contact avec le feu ni le soumettre à des températures extrêmes telles que la lumière solaire directe, dans un véhicule exposé au soleil ou à proximité d'une source de chaleur.
- Ne pas mettre le bloc-batterie en court-circuit.
- Ne pas démonter ou modifier le bloc-batterie.



- Éviter d'endommager le bloc-batterie. Ne pas transporter le bloc-batterie avec des objets métalliques tels que des pièces de monnaie ou des clés. S'il est endommagé, cesser de l'utiliser.
- Ne pas jeter ou laisser tomber le bloc-batterie, ni le soumettre à des chocs physiques importants.
- Ne pas poser d'objets lourds ou faire pression sur le bloc-batterie.
- Ne pas mettre le bloc-batterie au contact de liquides. S'il est mouillé, cesser de l'utiliser jusqu'à ce qu'il soit complètement sec.
- Tenir le bloc-batterie hors de portée des jeunes enfants.
- Mettre le bloc-batterie au rebut conformément à la législation locale et nationale (s'il en existe).
- Si la télécommande Wii n'est pas utilisée pendant une période prolongée, retirer le bloc-batterie et le ranger dans un endroit frais et sec.

Garantie limitée de 90 jours

Aller sur le site www.rocketfishproducts.com pour toute information complémentaire.



Wii est une marque de commerce de Nintendo of America, Inc.
ROCKETFISH est une marque de commerce de Best Buy Enterprise Services, Inc. © 2009 Best Buy Enterprise Services, Inc.
Tous droits réservés.

FRANÇAIS 09-0479

