

GUÍA DE INSTALACIÓN RÁPIDA

Adaptador de audio de 3.5 mm a Bluetooth

NS-ADAPT35MMBT

CONTENIDO DEL PAQUETE

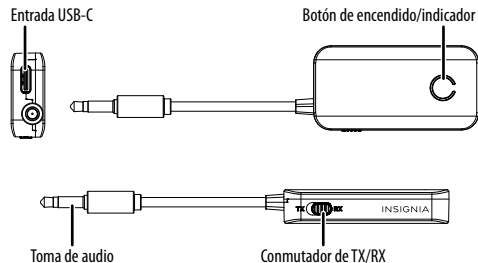
- Adaptador de audio de 3.5 mm a Bluetooth
- Cable de carga USB-C
- Bolsa para llevar
- Adaptador de 2 clavijas
- Guía de instalación rápida

Antes de usar su producto nuevo, lea estas instrucciones para prevenir cualquier daño.

CARACTERÍSTICAS

- Modo TX: Transmite desde fuentes de 3.5 mm a dispositivos de reproducción Bluetooth.
- Modo RX: Reciba audio Bluetooth en dispositivos de reproducción de 3.5 mm.
- Cambie entre la transmisión y la recepción de señales Bluetooth.
- El cable USB-A a USB-C recarga su adaptador.
- La función de memoria de emparejamiento recuerda hasta 8 dispositivos.

INFORMACIÓN GENERAL DEL PRODUCTO



ANTES DEL PRIMER USO

Cargue completamente la batería del adaptador de audio Bluetooth antes de utilizarlo por primera vez. Consulte "CARGA DE LA BATERÍA".

Para evitar emparejar el dispositivo incorrecto en un entorno concurrido (como un avión), empareje su dispositivo Bluetooth con su adaptador de audio Bluetooth con antelación.

CARGA DE LA BATERÍA

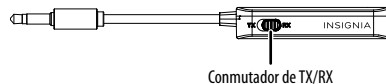
El indicador parpadea en rojo cuando la batería del adaptador de audio Bluetooth está baja.

Conecte un cable USB-C (incluido) desde su adaptador de audio Bluetooth a un puerto de carga USB-C o a un adaptador de CA (no incluido). El indicador de encendido se ilumina en rojo durante la carga y cambia a verde al finalizar.

Nota: Puede utilizar su adaptador de audio Bluetooth mientras se está cargando. Puede tardar entre 2.5 y 4.5 horas en cargarse por completo. La batería tiene una autonomía de hasta 17 horas en modo RX y 20 horas en modo TX.

SELECCIÓN ENTRE LOS MODOS TX (TRANSMISIÓN) Y RX (RECEPCIÓN)

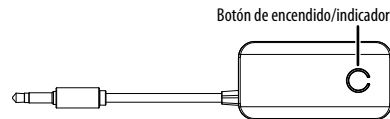
- **Modo TX:** Utilice el modo de transmisión (TX) para transferir audio desde un dispositivo de audio de 3.5 mm a auriculares Bluetooth, auriculares u otros dispositivos de audio. Este modo se puede utilizar con los sistemas de entretenimiento a bordo de los aviones y con los equipos de gimnasio que disponen de audio. Consulte "USO DEL MODO TX (TRANSMISIÓN)" para completar la configuración.
- **Modo RX:** Utilice el modo de recepción (RX) para transferir audio desde su dispositivo Bluetooth (como un teléfono o una computadora portátil) a dispositivos de 3.5 mm, como automóviles, barcos y otros sistemas de sonido que no admiten una conexión inalámbrica. Consulte "USO DEL MODO RX (RECEPCIÓN)" para completar la configuración.



USO DEL MODO TX (TRANSMISIÓN)

Para evitar emparejar el dispositivo incorrecto en un entorno concurrido (como un avión), empareje su dispositivo Bluetooth con su adaptador de audio Bluetooth con antelación.

- 1 Ponga sus auriculares Bluetooth, cascos u otros dispositivos de audio en modo de emparejamiento.
- 2 Mantenga pulsado el botón de encendido durante tres segundos para encender el adaptador de audio Bluetooth. El indicador de encendido parpadea tres veces.



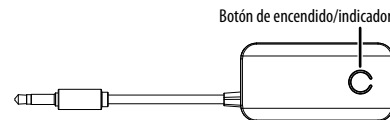
- 3 Deslice el conmutador TX/RX a **TX**. El indicador de encendido parpadea en rojo y verde durante el emparejamiento y, a continuación, se conecta automáticamente a su dispositivo de audio. El indicador de encendido se ilumina en verde para indicar que está conectado y se apaga tras 10 segundos.
- 4 Conecte su adaptador de audio Bluetooth a una fuente de 3.5 mm (como un teléfono, una tableta o los sistemas de entretenimiento a bordo).

Nota: Se incluye un adaptador de 2 clavijas para los sistemas de entretenimiento a bordo que requieren una entrada de 2 clavijas. Inserte el conector de audio en el adaptador de 2 clavijas y, a continuación, enchufe el adaptador en el sistema de entretenimiento a bordo.

- 5 **(Opcional)** Para conectar un segundo dispositivo Bluetooth, póngalo en modo de emparejamiento y, a continuación, pulse dos veces el botón de encendido. El indicador de encendido parpadea en rojo y verde para indicar que se está emparejando, y luego el adaptador de audio Bluetooth se conecta automáticamente. El indicador de encendido se ilumina en verde y azul para indicar que está conectado.
- 6 Para silenciar o activar el sonido, pulse el botón de encendido.

USO DEL MODO RX (RECEPCIÓN)

- 1 Mantenga pulsado el botón de encendido durante tres segundos para encender el adaptador de audio Bluetooth. El indicador de encendido parpadea tres veces.



- 2 Deslice el conmutador TX/RX a **RX**. El indicador de encendido parpadea en rojo y azul durante el emparejamiento.
- 3 Conecte su adaptador de audio Bluetooth a un dispositivo de salida de 3.5 mm (como un altavoz).
- 4 Busque **Insignia NS-ADAPT35MMBT** en la lista de dispositivos Bluetooth de su teléfono o laptop y selecciónelo para conectarse. El indicador de encendido se ilumina en azul para indicar que está conectado y se apaga tras 10 segundos.
- 5 Para reproducir/pausar, pulse el botón de encendido.

COMO DESEMPAREJAR EL ADAPTADOR DE AUDIO BLUETOOTH

Para desemparejar, elija una de las opciones siguientes:

- Mantenga pulsado el botón de encendido durante tres segundos para apagar el adaptador de audio Bluetooth.
 - Se apaga el equipo con Bluetooth.
 - Abra la configuración de Bluetooth en su dispositivo Bluetooth fuente, busque **NS-ADAPT35MMBT** en la lista de dispositivos conectados y selecciónelo para desconectarlo.
- Nota:** La funcionalidad Bluetooth varía según el sistema operativo. Consulte con el fabricante de su dispositivo para obtener instrucciones específicas.
- Para restablecer el emparejamiento, pulse rápidamente tres veces el botón de encendido para desemparejar todos los dispositivos. Esto elimina todos sus dispositivos emparejados. Si el desemparejamiento se realiza correctamente, el indicador de encendido parpadeará tres veces en rojo.

USO DEL BOTÓN DE ENCENDIDO

MODOS	CLICS EN EL BOTÓN	FUNCIÓN
TX	1	Silenciar
	2	Empareja un segundo dispositivo
	3	Elimina todos los dispositivos emparejados
RX	1	Pausar/Reproducir
	2	Emparejar un nuevo dispositivo
	3	Elimina todos los dispositivos emparejados

LOCALIZACIÓN Y CORRECCIÓN DE FALLAS

No se escucha ningún sonido en mi dispositivo.

- Asegúrese de que el conmutador TX/RX esté en el modo correcto.
- Asegúrese de que su dispositivo esté conectado. El indicador de encendido se ilumina en verde (un dispositivo) o en verde y azul (dos dispositivos) cuando se conecta en modo TX, y se ilumina en azul cuando se conecta en modo RX.
- Asegúrese de que el volumen de su dispositivo esté activado.
- Asegúrese de que su adaptador de audio Bluetooth tenga suficiente carga. Recargue si es necesario.

Mi dispositivo no se conecta.

- Asegúrese de que el conmutador TX/RX esté en el modo correcto.
- Asegúrese de que su dispositivo tiene el Bluetooth activado.
- Asegúrese de que su adaptador de audio Bluetooth tenga suficiente carga. Recargue si es necesario.
- Asegúrese de que su dispositivo sea compatible con su adaptador de audio Bluetooth. Si utiliza el modo TX, es posible que su adaptador de audio Bluetooth se esté conectando a un dispositivo Bluetooth diferente. Asegúrese de que los demás dispositivos de audio Bluetooth estén apagados al conectarse. Su adaptador de audio Bluetooth dará prioridad al emparejamiento con el último dispositivo conectado.

INFORMACIÓN IMPORTANTE DE SEGURIDAD



- **PRECAUCIÓN**
- No exponga este producto a la humedad ni a temperaturas excesivas.
- No utilice aerosoles, disolventes ni agentes abrasivos para limpiar este producto.
- Mantenga fuera del alcance de los niños para evitar su ingestión accidental.
- Deje de utilizarlo si la pila se hincha.
- Deje de utilizar este producto si está sumergido en líquido.

ESPECIFICACIONES

- **Dimensiones (Largo x Ancho x Alto):** 65 x 25 x 10 mm (2.56 x 0.98 x 0.39 pulg.)
- **Potencia/capacidad de la batería:** 300 mAh / 1.11 Wh
- **Entrada:** USB-C 5 W (5 V / 1 A)
- **Bluetooth:** 5.3
- **Alcance del Bluetooth:** Máximo de 33 pies (10 m)
- **Peso:** 17 g (0.6 onzas)

AVISOS LEGALES

DECLARACIÓN DE CONFORMIDAD CON FCC:

Este dispositivo satisface la parte 15 del reglamento FCC. Su utilización está sujeta a las siguientes dos condiciones: (1) este dispositivo no puede causar interferencia dañina, y (2) este dispositivo debe aceptar cualquier interferencia recibida incluyendo interferencias que puedan causar una operación no deseada.

ADVERTENCIA DE LA FCC:

Cualquier cambio o modificación que no esté aprobado expresamente por la parte responsable por el cumplimiento puede anular la autoridad del usuario para operar el equipo.

DECLARACIÓN DE LA FCC:

Este dispositivo ha sido sometido a prueba y se ha determinado que satisface los límites establecidos para ser clasificado como dispositivo digital de Clase B, de acuerdo con la Parte 15 del reglamento FCC. Estos límites están diseñados para proporcionar una protección razonable contra interferencias dañinas en un ambiente residencial. Este equipo genera, usa y puede emitir energía de radiofrecuencia, y si no se instala y usa de acuerdo con las instrucciones, puede causar interferencias perjudiciales a las comunicaciones de radio. Sin embargo, no hay garantía de que no se produzcan interferencias en una instalación concreta.

Si este equipo causa interferencias perjudiciales en la recepción de radio o televisión, lo cual puede determinarse apagando y encendiendo el equipo, se recomienda al usuario que intente corregir la interferencia mediante una o más de las siguientes medidas:

- Cambie la orientación o la ubicación de la antena receptora.
- Aumente la distancia entre el dispositivo y el receptor.
- Conecte el dispositivo a un tomacorriente de un circuito distinto de aquel al que está conectado el receptor.
- Se recomienda ponerse en contacto con un distribuidor o un técnico de radio/TV con experiencia para obtener ayuda.

Exposición a RF: Este equipo cumple con los límites de exposición a la radiación de la FCC especificados para un ambiente de acceso libre. Este transmisor no debe estar compartiendo lugar u operando en conjunto con cualquier otra antena o transmisor.

GARANTÍA LIMITADA DE UN AÑO

Visite www.insigniaproducts.com para obtener más detalles.

COMUNÍQUESE CON INSIGNIA:

Para servicio al cliente favor llamar al 1-877-467-4289 (Estados Unidos y Canadá) www.insigniaproducts.com

INSIGNIA es una marca comercial de Best Buy y sus compañías asociadas.

BEST BUY Distribuido por Best Buy Purchasing, LLC
Richfield, MN 55423
©2026 Best Buy. Todos los derechos reservados.