

INSIGNIA™



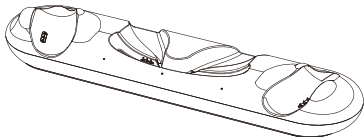
Refiérase a www.insigniaproducts.com para la última Guía de inicio rápido y solución de problemas.

GUÍA DE CONFIGURACIÓN RÁPIDA

Base de carga para Meta Quest 3 NS-MQ3CS5 / NS-MQ3CS5-C

CONTENIDO DEL PAQUETE

- Base de carga
- 2 paquetes de baterías recargables
- 2 puertas de baterías personalizadas
- 1 adaptador de CA
- Guía de instalación rápida



Antes de usar su producto nuevo, lea este instructivo para prevenir cualquier daño.

FUNCIONES

- Carga 2 controles Quest 3 touch plus y visores simultáneamente
- Las baterías recargables prolongan el tiempo de juego
- El elegante base sostiene y muestra los controles touch plus y los visores
- Las baterías recargables eliminan las costosas pilas desechables
- Los indicadores LED muestran el estado de carga
- Compatible con la correa Quest 3 elite con batería
- Apagado automático cuando los controles y los visores están completamente cargados
- Alimentación mediante adaptador de CA

INFORMACIÓN DE SEGURIDAD

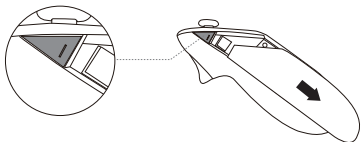
El uso incorrecto de las baterías puede provocar fugas, sobrecalentamiento o explosión.

Cuando utilice baterías, asegúrese de seguir estas instrucciones:

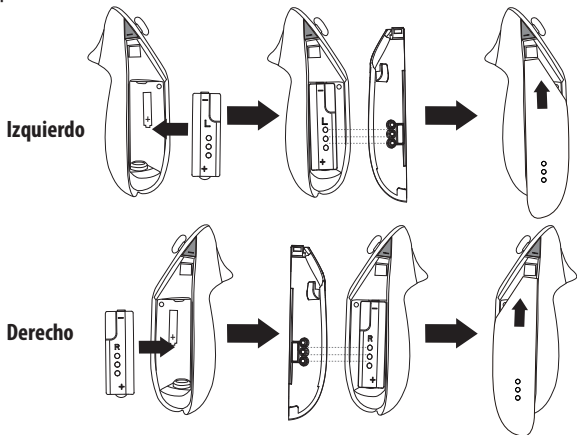
- Mantenga las baterías fuera del alcance de los niños.
- No caliente, abra, perforo, dañe o se deshaga de las baterías en el fuego.
- Si una batería fuga, extraígalas, teniendo cuidado de evitar que el líquido toque su piel o los vestidos. Si el líquido de la batería hace contacto con la piel o ropa, lave la piel con agua o remueva la ropa inmediatamente. Antes de insertar la batería nueva, limpie a fondo el controlador con una toalla de papel húmeda.
- No permite que objetos metálicos entren en contacto con los terminales de la batería, porque se pueden calentar y causar quemaduras. Por ejemplo, no transporte la batería en su bolsillo con llaves o monedas.
- Retire la batería cuando no vaya a utilizar el control durante un periodo prolongado de tiempo.
- CUIDADO: No abrir, aplastar, calentar. Temperatura máxima de funcionamiento 45° C.

INSTALACIÓN DE LOS PAQUETES DE BATERÍA

1. Pulse el botón de expulsión para liberar la tapa de la batería original y deslícela hacia fuera.



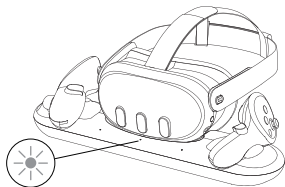
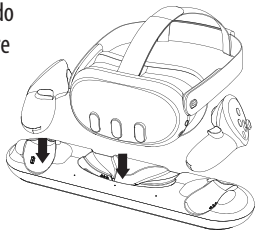
2. Instale el paquete de baterías recargables asegurándose de que está alineado con la polaridad correcta. Deslice la tapa de la batería personalizada en el control.



* Es necesario retirar las almohadillas antes de utilizar la base de carga del control.

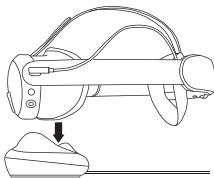
USO DE LA BASE DE CARGA

1. Enchufe el adaptador de CA a un tomacorriente y, a continuación, conéctelo a la toma situada en la parte inferior de la base de carga.
2. Coloque los controles touch plus de lado en la base de carga con el botón de agarre hacia arriba.
3. Coloque el visor en la base de carga con la parte frontal hacia usted.
4. Los indicadores LED de alimentación se encenderán.



LED DE ESTADO	DESCRIPCIÓN
Amarillo	Carga en proceso
Azul	Carga completa

5. Al cargar el Quest 3 con una correa elite con batería. Enchufe el cable de la correa elite en el visor. Asegúrese de que los brazos estén horizontales antes de acoplar el visor. Deje la batería correa conectada al visor para que se cargue simultáneamente.



ESPECIFICACIONES

Capacidad de la batería	3.8 V / 150 mAh
Tipo de batería	Polímero de litio
Longitud del cable	1.5 m (4.9 pies)
Entrada	CC 12 V / 2 A
Salida	
Auriculares	5 V / 3 A
Controlador touch plus	1.5 V / 300 mA
Dimensiones	
Base de carga	36 x 9 x 5 cm (14.17 x 3.54 x 1.96 pulg.)
Paquete de baterías recargable	5 x 1.65 x 1.65 cm (1.96 x 0.64 x 0.64 pulg.)

LOCALIZACIÓN Y CORRECCIÓN DE FALLAS

La base de carga no carga

- Asegúrese de que la clavija de carga del visor se adhiere al contacto de carga de clavijas metálicas.
- Asegúrese de que cada batería recargable está correctamente instalada en el controlador touch plus.
- Asegúrese de que la tapa de la batería personalizada está correctamente instalada en el control touch plus.
- Asegúrese de haber conectado el adaptador de alimentación de CA a la base de carga y a un tomacorriente que funcione.

La duración de la batería parece corta

- Asegúrese de que la batería esté completamente cargada antes de desconectarla de la base de carga.
- Dejar el controlador completamente cargado en la base de carga durante largos períodos de tiempo limitará la vida útil y el rendimiento de la batería.

AVISOS LEGALES

Información de FCC

Este dispositivo satisface la parte 15 del reglamento FCC. Su utilización está sujeta a las siguientes dos condiciones: (1) este dispositivo no puede causar interferencia dañina, y (2) este dispositivo debe aceptar cualquier interferencia recibida incluyendo interferencias que puedan causar una operación no deseada.

Advertencia: Cualquier cambio o modificación que no esté aprobado expresamente por la parte responsable por el cumplimiento puede anular la autoridad del usuario para operar el equipo.

Nota: Este equipo ha sido sometido a pruebas y se ha determinado que satisface los límites establecidos para clasificarlo como dispositivo digital de Clase B de acuerdo con la Parte 15 del reglamento FCC. Estos límites están diseñados para proporcionar una protección razonable contra interferencias dañinas en un ambiente residencial. Este dispositivo genera, utiliza y puede irradiar energía de radiofrecuencia y, si no es instalado y utilizado de acuerdo a las instrucciones, puede causar interferencias perjudiciales en las comunicaciones de radio. Sin embargo, no se garantiza que no ocurrirá interferencia en una instalación particular. Si el dispositivo causa interferencias perjudiciales en la recepción de la señal de radio o televisión, lo cual puede comprobarse entendiéndolo y apagándolo alternativamente, se recomienda al usuario corregir la interferencia por uno de los siguientes procedimientos:

- Cambie la orientación o la ubicación de la antena receptora.
- Aumente la distancia entre el dispositivo y el receptor.
- Conecte el dispositivo a un tomacorriente de un circuito distinto de aquel al que está conectado el receptor.
- Solicite consejo al distribuidor o a un técnico experto en radio y televisión para obtener ayuda.

Declaración de ICES-003

Este aparato digital de Clase B cumple con la norma ICES-003.

INSIGNIA™

GARANTÍA LIMITADA DE UN AÑO

Descripción:

El Distribuidor* de los productos de la marca Insignia le garantiza a usted, el comprador original de este producto nuevo de la marca Insignia ("Producto"), que éste se encontrará libre de defectos de material o de mano de obra en su fabricación original por un período de un (1) año a partir de la fecha de compra del Producto ("Período de garantía").

Para que esta garantía se aplique, su Producto tiene que haberse comprado en los Estados Unidos o en Canadá con un detallista de la marca Best Buy o en línea en los sitios www.bestbuy.com o www.bestbuy.ca y empacado con esta declaración de garantía.

¿Cuánto dura la garantía?

El Período de garantía dura por 1 año (365 días) a partir de la fecha en que compró el Producto. La fecha de compra se encuentra impresa en el recibo que recibió con el Producto.

¿Qué es lo que cubre esta garantía?

Durante el Período de garantía, si un centro de reparación autorizado de Insignia concluye que la fabricación original del material o la mano de obra del Producto se encuentran defectuosos Insignia (cómo su opción exclusiva): (1) reparará el Producto con repuestos nuevos o reconstruidos; o (2) reemplazará el Producto sin costo alguno por un producto nuevo o reconstruido con características similares. Los Productos y repuestos reemplazados bajo esta garantía se volverán propiedad de Insignia y no se le regresarán a usted. Si se requiere la reparación de Productos o partes después de que se vence el Período de garantía, usted deberá pagar todos los costos de mano de obra y de repuestos. Esta garantía estará vigente tanto como usted sea el dueño de su producto Insignia durante el período de garantía. La cobertura de la garantía se anula si usted vende o transfiere el Producto.

¿Cómo se obtiene el servicio de garantía?

Si se compró el Producto en una tienda de Best Buy, o en un sitio Web de Best Buy (www.bestbuy.com o www.bestbuy.ca), lleve su recibo original y el Producto a cualquier tienda de Best Buy. Asegúrese de volver a colocar el Producto en su empaque original o en un empaque que provea la misma protección que el original. Para obtener servicio de garantía, por favor llame al 1-877-467-4289 en los Estados Unidos y Canadá. Los agentes de soporte técnico diagnosticarán y corregirán el problema por teléfono.

¿Dónde es válida la garantía?

Esta garantía sólo es válida en los Estados Unidos y Canadá en las tiendas de Best Buy o en sus sitios Web para el comprador original del producto en el país donde se realizó la compra.

¿Qué es lo que no cubre la garantía?

Esta garantía no cubre:

- Pérdida de alimentos/desperdicios debido al fallo los alimentos, las bebidas y la pérdida o el desperdicio de medicamentos.
- Capacitación o instrucción del cliente
- Instalación
- Ajustes de configuración
- Daños cosméticos

- Daños debidos al clima, relámpagos, causas de fuerza mayor, tales como sobretensiones
- Danos accidentales
- Uso inapropiado
- Abuso
- Negligencia
- Uso o propósito comercial, incluyendo pero no limitado al uso en centros comerciales o lugares comunes de un condominio de varios pisos o un edificio de departamentos, o cualquier uso en un lugar que no sea una casa privada.
- Modificación de alguna parte del Producto, incluyendo la antena
- Un panel de pantalla dañado por la persistencia de imágenes estáticas (sin movimiento), mostradas por periodos de tiempo extendido (efecto "burn-in").
- Daño debido al uso o mantenimiento inapropiado
- Conexión a una fuente de voltaje o de alimentación incorrecta
- Intento de reparación por cualquier persona que no sea autorizada por Insignia para reparar el Producto
- Productos vendidos "tal cual" (en el estado en que se encuentran) o "con todas sus fallas"
- Consumibles, incluyendo pero no limitado a pilas o baterías (tipo AA, AAA, C etc.)
- Productos en los cuales el número de serie asignado en la fábrica ha sido alterado o removido
- Pérdida o robo de este producto o cualquier parte de sus componentes
- Las pantallas con hasta tres (3) píxeles defectuosos (puntos oscuros o incorrectamente iluminados) agrupados en una superficie más pequeña que la décima parte (1/10) del tamaño de la pantalla ni hasta cinco (5) píxeles defectuosos en toda la superficie de la pantalla. Las pantallas con píxeles pueden tener un número limitado de píxeles defectuosos.
- Los defectos o daños causados como resultado de cualquier contacto, sin limitarse a líquidos, geles o pastas.

EL REEMPLAZO O LA REPARACIÓN ESTIPULADOS BAJO ESTA GARANTÍA SON SU RECURSO EXCLUSIVO POR CUALQUIER VIOLACIÓN DE LA GARANTÍA. INSIGNIA NO SERÁ RESPONSABLE POR DAÑOS INCIDENTALES O CONSECUENTES DEBIDO AL INCUMPLIMIENTO DE CUALQUIER GARANTÍA EXPRESA O IMPLÍCITA RELACIONADA CON ESTE PRODUCTO, INCLUYENDO PERO SIN LIMITARSE A LA PÉRDIDA DE INFORMACIÓN, LA PÉRDIDA DE NEGOCIOS O DE GANANCIAS. INSIGNIA PRODUCTS NO HACE NINGUNA OTRA GARANTÍA EXPRESA E IMPLÍCITA RELACIONADA A ESTE PRODUCTO, INCLUYENDO PERO SIN LIMITARSE A CUALQUIER GARANTÍA IMPLÍCITA Y CONDICIONES DE COMERCIALIZACIÓN Y IDONEIDAD PARA UN USO PARTICULAR, ESTÁN LIMITADAS EN DURACIÓN AL PERÍODO DE GARANTÍA DECLARADO ANTERIORMENTE Y NINGUNA GARANTÍA YA SEA EXPRESA O IMPLÍCITA SE APLICARÁ DESPUÉS DEL PERÍODO DE GARANTÍA. ALGUNOS ESTADOS, PROVINCIAS Y JURISDICCIÓNES NO PERMITEN RESTRICCIONES EN CUANTO A LA DURACIÓN DE UNA GARANTÍA IMPLÍCITA, ASÍ QUE LA RESTRICCIÓN ANTERIOR PUEDE NO APLICARSE EN SU CASO. ESTA GARANTÍA LE DA DERECHOS LEGALES ESPECÍFICOS, Y USTED PUEDE POSEER OTROS DERECHOS QUE VARÍAN DE ESTADO A ESTADO, O DE PROVINCIA A PROVINCIA

Comuníquese con Insignia:

1-877-467-4289

www.insigniaproducts.com

INSIGNIA es una marca comercial de Best Buy y sus compañías asociadas.

* Distribuido por Best Buy Purchasing, LLC

7601 Penn Av. South, Richfield, MN 55423 E.U.A.

© 2024 Best Buy. Todos los derechos reservados.