



# Quantum HD 8

## 32-Bit 192 kHz USB-C® Audio Interface



Download Universal Control from [my.presonus.com](http://my.presonus.com) to install important product driver and firmware upgrades.

Register your product at [my.presonus.com](http://my.presonus.com) for tutorials, manuals, drivers, software, and more! For more information about proper operation and installation, check out the Quantum HD 8 Owner's Manual. Universal Control and the Owner's Manuals are available at [www.PreSonus.com](http://www.PreSonus.com).

### Getting Started

#### Package Contents

- PreSonus Quantum HD 8 Audio Interface
- Quantum HD 8 Quick Start Guide
- 1.5M USB-C to USB-C cable
- IEC Cable
- PreSonus Health, Safety and Compliance Guide

#### Downloads

- Universal Control
- Access to Studio One® recording software and resources
- Quantum HD 8 Owner's Manual PDF

# Quantum HD 8

## Interfaz de audio USB- C® a 32-bit 192 kHz Guía de arranque rápido



Descarga Universal Control desde [my.presonus.com](http://my.presonus.com) para instalar actualizaciones importantes de los controladores y del firmware del producto.

Registre su producto en [my.presonus.com](http://my.presonus.com) para obtener tutoriales, manuales, controladores, software y mucho más! Para obtener más información sobre el correcto funcionamiento e instalación, consulte el Manual del usuario de Quantum HD 8. Universal Control y los manuales del usuario están disponibles en [www.PreSonus.com](http://www.PreSonus.com).

### Cómo empezar

#### Contenido del paquete

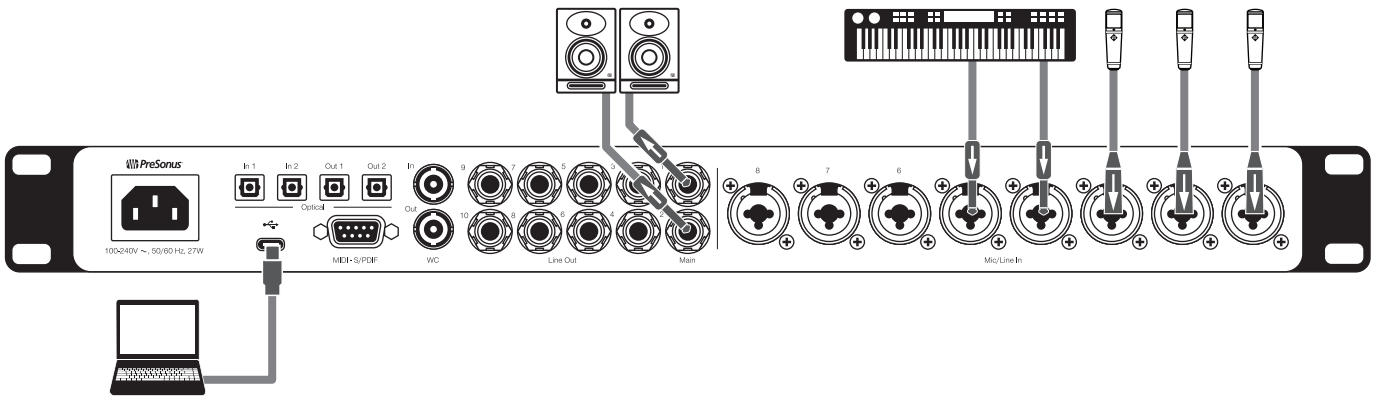

- Interfaz de audio Quantum HD 8 de PreSonus
- Guía de arranque rápido de Quantum HD 8
- Cable USB-C a USB-C de 1.5 metros
- Cable IEC
- Guía de Salud, Seguridad y Conformidad de PreSonus

#### Descargas

- Universal Control
- Acceso al software y recursos de grabación de Studio One®
- Manual del usuario de Quantum HD 8 en PDF



place serial number here



# Quantum HD 8

## 32-Bit 192 kHz USB-C® 音频接口



**停止!**从 [my.presonus.com](http://my.presonus.com) 网站上  
下载 Universal Control, 安装重要  
的产品驱动程序和固件升级。

在网站 [my.presonus.com](http://my.presonus.com) 上注册您的产品, 获取教程、用户手册、驱动程序和软件等! 有关正确操作和安装的更多信息, 请查阅 Quantum HD 8 用户手册。Universal Control 应用程序和用户手册可从网站 [www.PreSonus.com](http://www.PreSonus.com) 获取。

## 开始使用

### 包装内容

- PreSonus Quantum HD 8 音频接口
- Quantum HD 8 快速入门指南
- 1.5M USB-C 转 USB-C 连接线
- IEC 电缆
- PreSonus 健康、安全和合规指南

### 下载

- Universal Control
- 访问 Studio One® 录音软件和资源
- Quantum HD 8 用户手册 PDF

# Quantum HD 8

## 32-Bit 192 kHz USB-C®

### Kurzanleitung



Gehen Sie auf [my.presonus.com](http://my.presonus.com) und laden Sie **Universal Control** herunter, um wichtige Gerätetreiber und Firmware-Aktualisierungen zu installieren.

Registrieren Sie Ihr Produkt auf [my.presonus.com](http://my.presonus.com), um auf Tutorials, Handbücher, Treiber, Software und vieles mehr zuzugreifen! Weitere Informationen zur korrekten Bedienung und Installation finden Sie in der Quantum HD 8 Bedienungsanleitung. Universal Control und die Bedienungsanleitungen stehen unter [www.PreSonus.com](http://www.PreSonus.com) zum Download zur Verfügung.

## Erste Schritte

### Lieferumfang

- PreSonus Quantum HD 8 Audio-Interface
- Quantum HD 8 Kurzanleitung
- USB-Kabel Typ C auf Typ C, 1,5 m
- IEC-Kaltgerätenetzkabel
- PreSonus-Leitfaden zu Gesundheit, Sicherheit und Konformität

### Downloads

- Universal Control
- Zugriff auf Studio One® Aufnahmesoftware und Ressourcen
- Quantum HD 8 Bedienungsanleitung im PDF-Format

You can also access your downloads through the MyPreSonus app available for iOS and Android.

También puedes acceder a tus descargas a través de la aplicación MyPreSonus disponible para iOS y Android.

Die MyPreSonus-App für iOS und Android bietet ebenfalls Zugriff auf Ihre Downloads.

Vous pouvez également accéder à vos téléchargements via l'appli MyPreSonus disponible pour iOS et Android.

您还可以通过 iOS 和 Android 版本的 MyPreSonus 应用程序访问您的下载。

# Quantum HD 8

## Interface audio USB-C®

### 32 bit, 192 kHz®



Téléchargez **Universal Control** depuis [my.presonus.com](http://my.presonus.com) pour installer d'importantes mises à jour de pilote et de firmware du produit.

Enregistrez votre produit sur [my.presonus.com](http://my.presonus.com) pour obtenir des tutoriels, des manuels, des pilotes, des logiciels et bien plus encore ! Pour plus d'informations sur le fonctionnement et l'installation, consultez le mode d'emploi de la Quantum HD 8. Universal Control et les modes d'emploi sont disponibles sur le site [www.PreSonus.com](http://www.PreSonus.com).

## Pour commencer

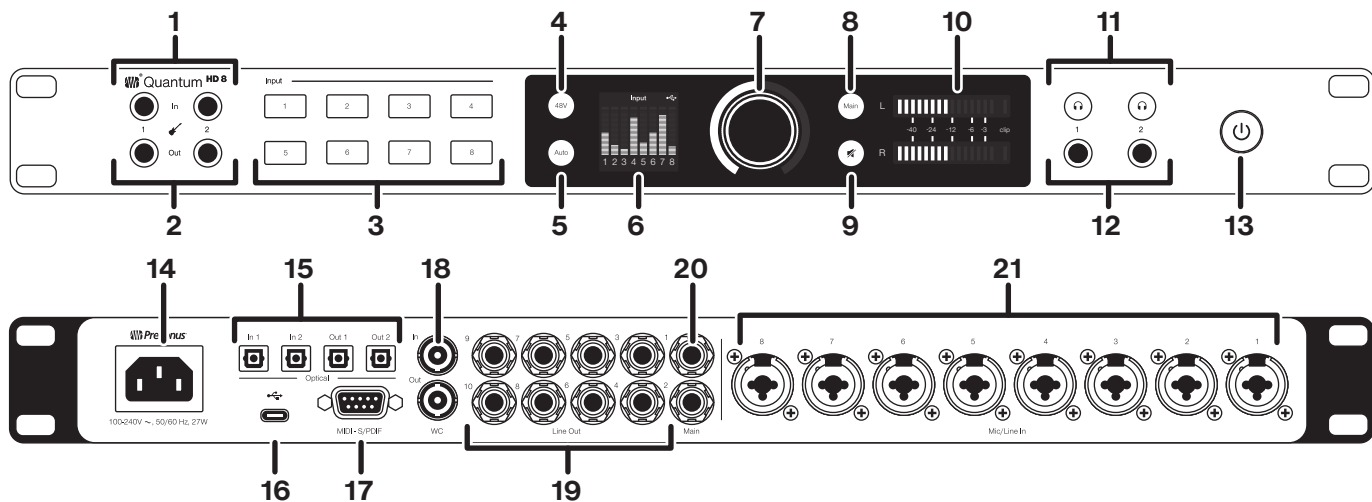
### Contenu de l'emballage

- Interface audio Quantum HD 8 PreSonus
- Guide de prise en main de la Quantum HD 8
- Câble USB-C vers USB-C de 1,5 m
- Câble IEC
- Guide de santé, de sécurité et de conformité PreSonus

### Téléchargements

- Universal Control
- Accès au logiciel d'enregistrement Studio One® et à ses ressources
- Mode d'emploi de la Quantum HD 8 au format PDF





### Features:

1. Instrument Inputs
2. Re-amp Outputs
3. Channel Select
4. Phantom Power
5. Auto Gain
6. Color Display
7. Push Knob with LED Base
8. Monitor Control
9. Mute / Dim
10. Output Level
11. Headphone Control
12. Headphone Output
13. Power Button
14. Power Input
15. Optical In / Out
16. USB-C Connector
17. MIDI / SPDIF
18. Word Clock In / Out
19. Line Outputs
20. Main Outputs
21. Mic / Line In

### Características:

1. Entradas de Instrumento
2. Salidas Re-amp
3. Selección de canal
4. Alimentación Phantom
5. Auto Gain
6. Pantalla a color
7. Knob pulsador con base de LEDs
8. Control de monitorización
9. Mute / Dim
10. Nivel de salida
11. Control de auriculares
12. Salida de auriculares
13. Botón de encendido
14. Entrada de alimentación
15. E / S ópticas
16. Conector USB-C
17. MIDI / SPDIF
18. E / S Word Clock
19. Salidas de línea
20. Salidas principales
21. Mic / Line In

### Merkmale:

1. Instrumenteneingänge
2. Reamping-Ausgänge
3. Kanalauswahl
4. Phantomspeisung
5. Auto-Gain
6. Farb-Display
7. Drehregler mit Tastenfunktion und LED-Ring
8. Monitor-Lautstärkeregelung
9. Mute / Dim
10. Ausgangspegel
11. Kopfhörerlautstärkeregelung
12. Kopfhörerausgang
13. Power-Taste
14. Netzbuchse
15. Optische Ein-/Ausgänge
16. USB-C-Anschluss
17. MIDI / SPDIF
18. Wordclock-Ein-/Ausgänge
19. Line-Ausgänge
20. Main-Ausgänge
21. Mic/Line-Eingänge

### Fonctionnalités :

1. Entrées instrument
2. Sorties de réamplification
3. Sélecteur de canal
4. Alimentation fantôme
5. Gain automatique
6. Écran couleur
7. Bouton poussoir avec base LED
8. Contrôle de moniteurs
9. Coupure/Atténuation du son
10. Niveau de sortie
11. Commande de casque
12. Sortie casque
13. Interrupteur d'alimentation
14. Entrée d'alimentation
15. Entrée/sortie optique
16. Connecteur USB-C
17. MIDI/SPDIF
18. Entrée/sortie Word Clock
19. Sorties ligne
20. Sorties principales
21. Entrée micro/ligne

### 功能:

1. 乐器输入
2. 重放输出
3. 通道选择
4. 幻象电源
5. 自动增益
6. 彩色显示
7. 带 LED 底座的按压旋钮

8. 监听控制
9. 静音/调光
10. 输出电平
11. 耳机控制
12. 耳机输出
13. 电源按钮
14. 电源输入
15. 光纤输入/输出

16. USB-C 连接器
17. MIDI / SPDIF
18. 字时钟输入 / 输出
19. 线路输出
20. 主输出
21. 麦克风/线路输入



www.presonus.com  
Baton Rouge - USA

Part# 70-12000201-A

© 2024 PreSonus Audio Electronics, Inc. All Rights Reserved. PreSonus and the Wave Logo are registered trademarks of PreSonus Audio Electronics, Inc.. Studio One is a registered trademark of PreSonus Software, Ltd. Mac and macOS are registered trademarks of Apple, Inc., in the U.S. and other countries. Windows is a registered trademark of Microsoft, Inc., in the U.S. and other countries. USB-C and the USB-C logo are trademarks of Intel Corporation or its subsidiaries in the U.S. and/or other countries. Other product names mentioned herein may be trademarks of their respective companies. All specifications subject to change without notice.