


PATIOJOY

PATIOJOY



4PCS Wicker Sofa Set  
Salon de Jardin en Osier

**HW66714**

USA office: Fontana

AUS office: Truganina

FRA office: Saint Vigor d'Ymonville

GBR office: FDS Corporation Limited, Unit 4, Blackacre Road, Great Blakenham, Ipswich, Ip6 0FL, United Kingdom

If you're having difficulty, our friendly customer team is always here to help.



USA:cs.us@costway.com  
AUS:cs.au@costway.com  
GBR:cs.uk@costway.com  
FRA:cs.fr@costway.com

THIS INSTRUCTION BOOKLET CONTAINS **IMPORTANT** SAFETY INFORMATION.  
PLEASE READ AND KEEP FOR FUTURE REFERENCE.

EN



### Before You Start

- ⚠ Please read all instructions carefully.
- ⚠ Retain instructions for future reference.
- ⚠ Separate and count all parts and hardware.
- ⚠ Read through each step carefully and follow the proper order.
- ⚠ We recommend that, where possible, all items are assembled near to the area in which they will be placed in use, to avoid moving the product unnecessarily once assembled.
- ⚠ Always place the product on a flat, steady and stable surface.
- ⚠ Keep all small parts and packaging materials for this product away from babies and children as they potentially pose a serious choking hazard.

FR



### Avant de Commencer

- ⚠ Veuillez lire attentivement toutes les instructions.
- ⚠ Conservez les instructions pour vous y référer ultérieurement.
- ⚠ Vérifiez toutes les pièces et les accessoires.
- ⚠ Lisez attentivement chaque étape et suivez l'ordre correct.
- ⚠ Nous recommandons que, dans la mesure du possible, tous les produits soient assemblés à proximité de la zone où ils seront utilisés, afin d'éviter tout déplacement inutile du produit une fois assemblé.
- ⚠ Placez toujours le produit sur une surface plane et stable.
- ⚠ Conservez toutes les petites pièces de ce produit et les matériaux d'emballage hors de portée des bébés et des enfants, car ils pourraient présenter un risque d'étouffement.

EN



### Return / Damage Claim Instructions

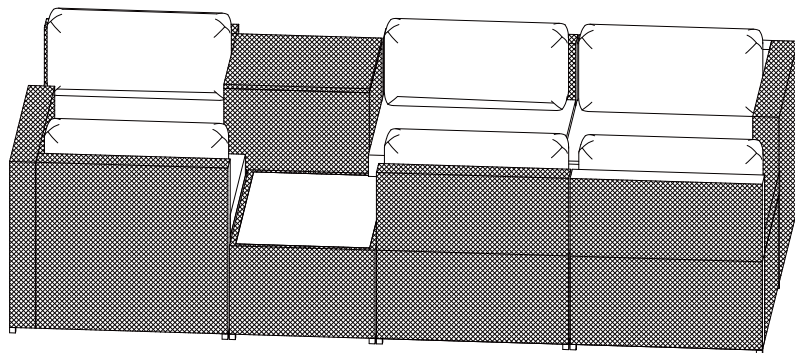
- ⚠ **DO NOT discard the box / original packaging.**  
In case a return is required, the item must be returned in original box. Without this your return will not be accepted.
- ⚠ **Take a photo of the box markings.**  
A photo of the markings (text) on the side of the box is required in case a part is needed for replacement. This helps our staff identify your product number to ensure you receive the correct parts.
- ⚠ **Take a photo of the damaged part (if applicable).**  
A photo of the damage is always required to file a claim and get your replacement or refund processed quickly. Please make sure you have the box even if it is damaged.
- ⚠ **Send us an email with the images requested.**  
Email us directly from marketplace where your item was purchased with the attached images and a description of your claim.

FR

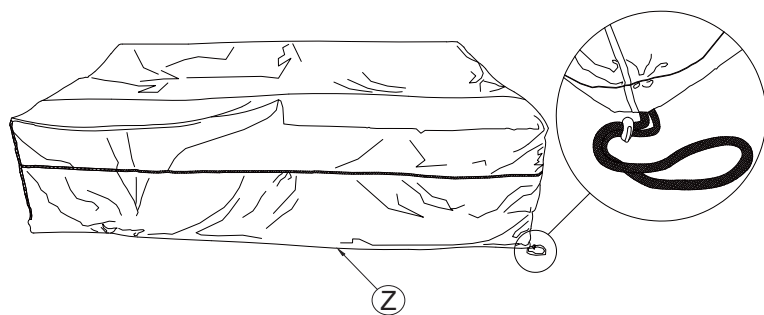


### Instructions De Retour / Réclamation De Dommages

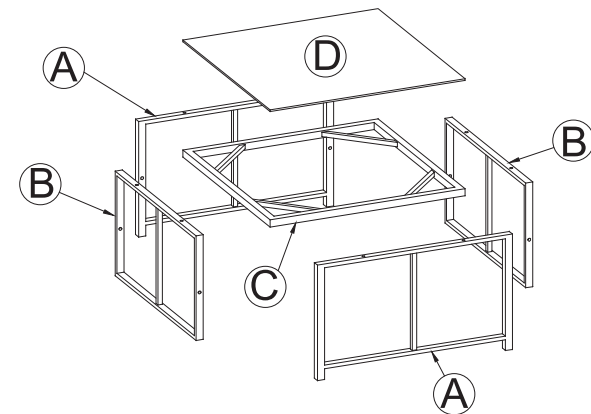
- ⚠ **NE PAS jeter la boîte/l'emballage d'origine.**  
Dans le cas où un retour est requis, l'article doit être retourné dans sa boîte d'origine. Sans cela, votre retour ne sera pas accepté.
- ⚠ **Prenez une photo des marquages de la boîte.**  
Une photo des marquages (texte) sur le côté de la boîte est requise au cas où une pièce serait nécessaire pour le remplacement. Cela aide notre personnel à identifier votre numéro de produit pour s'assurer que vous recevez les bonnes pièces.
- ⚠ **Prenez une photo des dommages (le cas échéant).**  
Une photo des dommages est toujours requise pour déposer une réclamation et obtenir rapidement votre remplacement ou votre remboursement. Assurez-vous d'avoir la boîte même si elle est endommagée.
- ⚠ **Envoyez-nous un e-mail avec les images demandées.**  
Envoyez-nous un e-mail directement depuis le marché où votre article a été acheté avec les images ci-jointes et une description de votre réclamation.



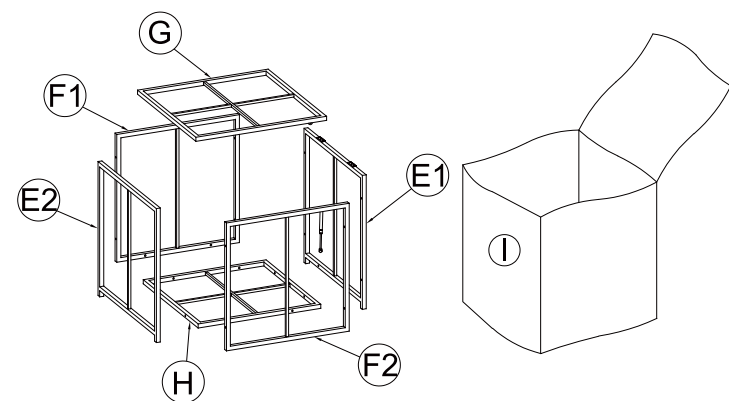
Cover the waterproof bag  
/Couvrez le sac étanche



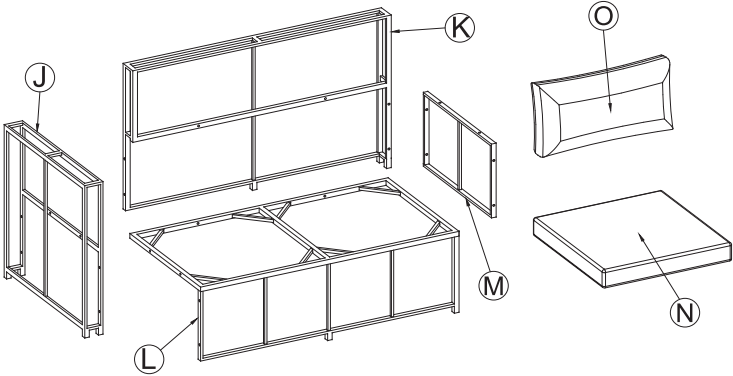
### Table /Table x1



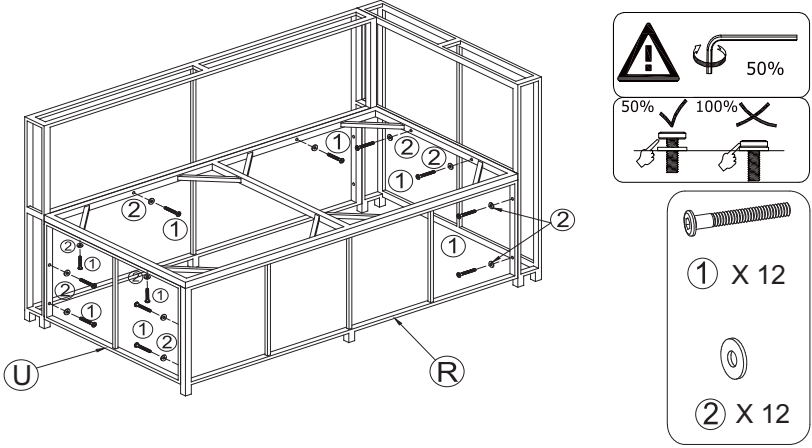
### Storage box /Boîte de rangement x1



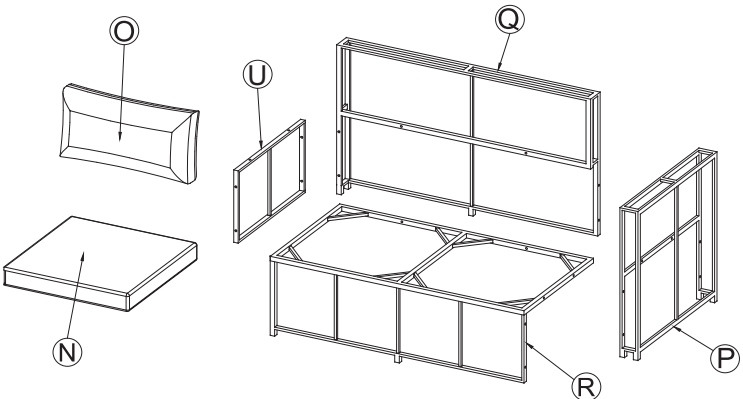
# Right sofa /Canapé droit x1



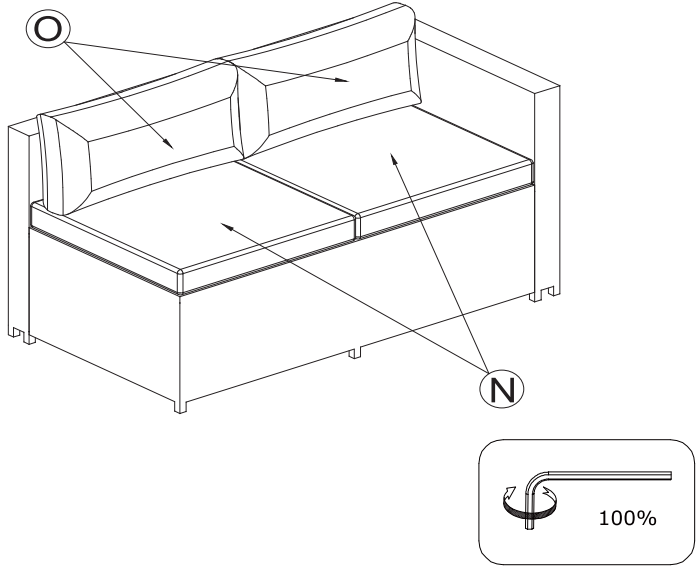
2



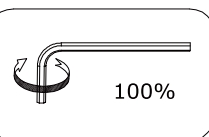
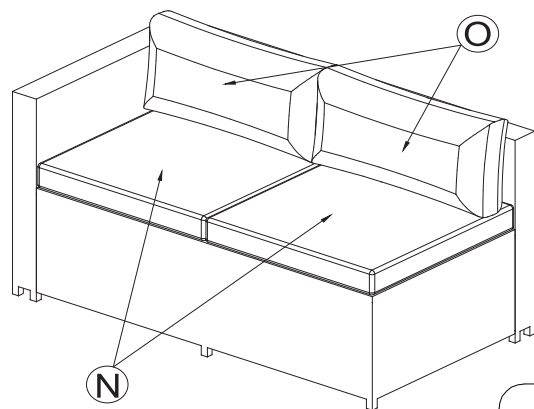
# Left sofa /Canapé gauche x1



3

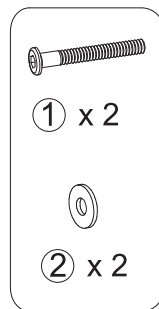

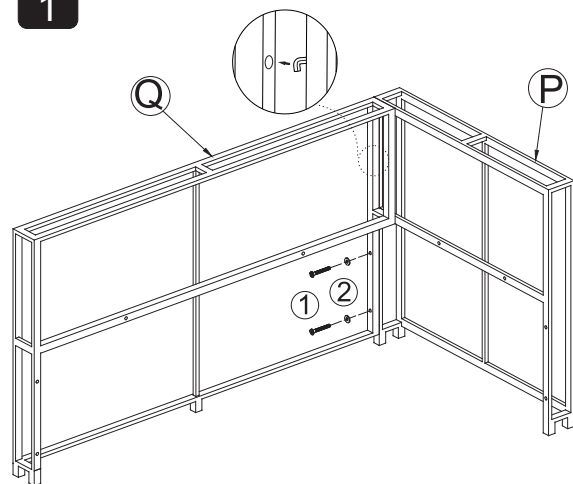


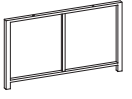
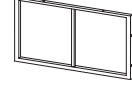


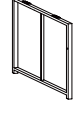
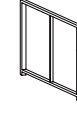
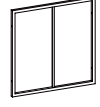
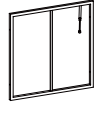
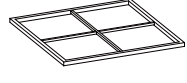
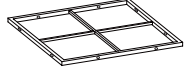
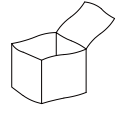

3

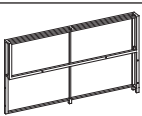
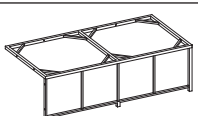
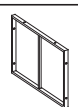
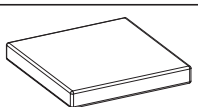
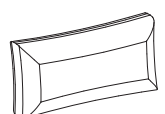


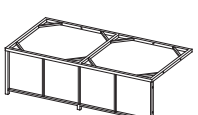
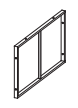





Left sofa /Canapé gauche x1

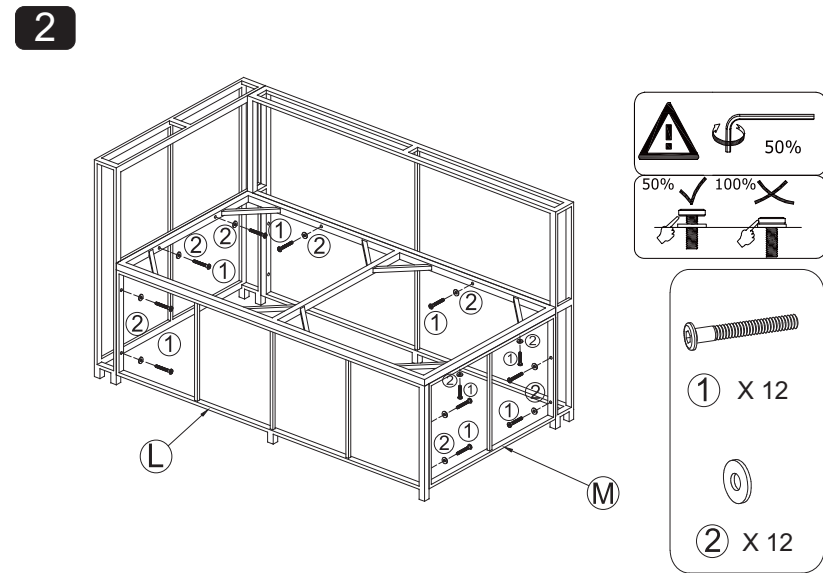
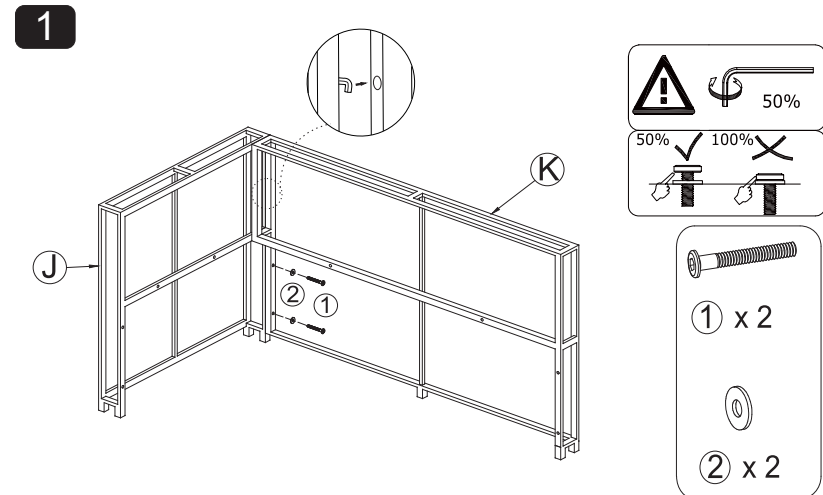
1



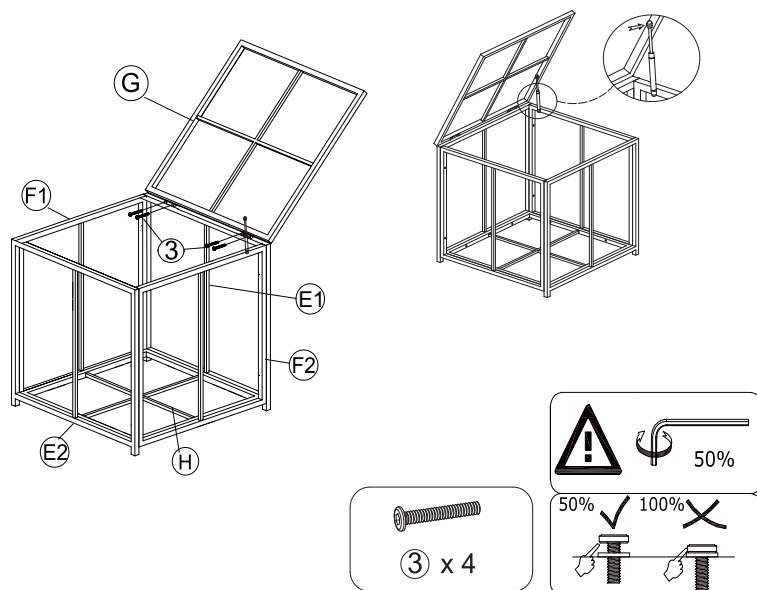
A		(x 2)	B		(x 2)
	Side frame of table /Cadre latéral de table			Side frame of table /Cadre latéral de table	
C		(x 1)	D		(x 1)
	Table top /Plateau de table			540x540x5mm Glass/Verre	
E1		(x 1)	E2		(x 1)
	Back side frame of storage /Cadre latéral arrière de rangement			Front side frame of storage /Cadre latéral avant de rangement	
F1		(x 1)	F2		(x 1)
	Right side frame of storage /Cadre latéral droit de rangement			Left side frame of storage /Cadre latéral gauche de rangement	
G		(x 1)	H		(x 1)
	Top of storage /Dessus de rangement			Bottom of storage /Fond de rangement	
I		(x 1)	J		(x 1)
	Waterproof cover /Couverture étanche			Side frame of right sofa /Cadre latéral du canapé droit	

<b>K</b>  Back frame of right sofa /Cadre arrière du canapé droit (x 1)	<b>L</b>  Seat frame of right sofa /Cadre de siège du canapé droit (x 1)
<b>M</b>  Side frame of right sofa /Cadre latéral du canapé droit (x 1)	<b>N</b>  Seat cushion /Coussin de siège (x 4)
<b>O</b>  Back cushion /Coussin de dossier (x 4)	<b>P</b>  Side frame of left sofa /Cadre latéral du canapé gauche (x 1)
<b>Q</b>  Back frame of left sofa /Cadre de dossier du canapé gauche (x 1)	<b>R</b>  Seat frame of left sofa /Cadre de siège du canapé gauche (x 1)
<b>U</b>  Side frame of left sofa /Cadre latéral du canapé gauche (x 1)	<b>Z</b>  Waterproof bag /Sac étanche (x 1)
<b>1</b>  M6 x 35 (x 56)	<b>2</b>  M16 x 1 (x 56)

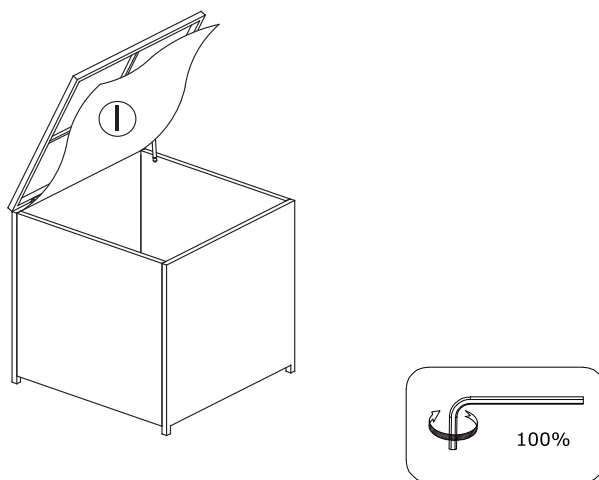
## Right sofa /Canapé droit x1





3



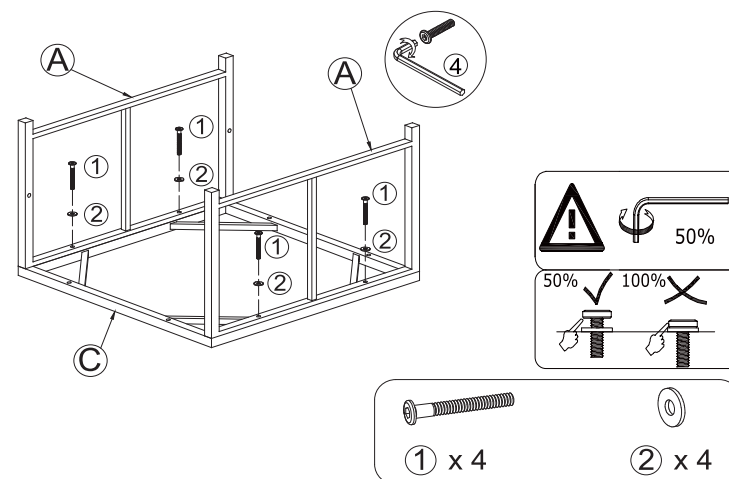
4



3	(x 4)	4	(x 2)
			
M6 x 20		Allen key /Clé Allen M6	

## Table /Table x1

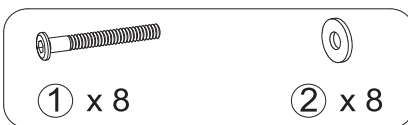

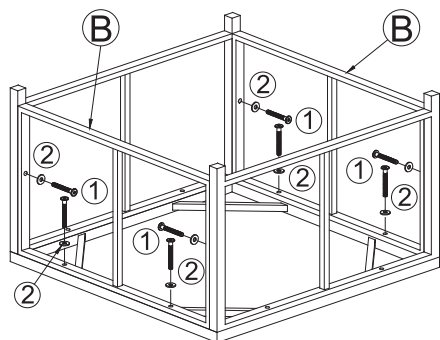
1



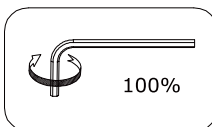
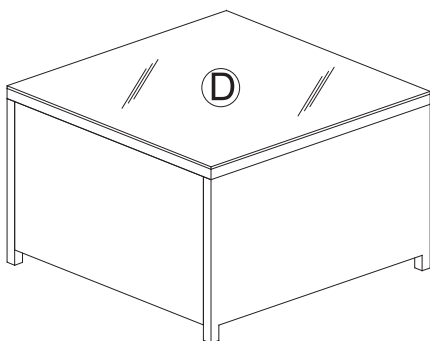
**EN:** Please don't fasten the screw completely during assembly process. It will be likely to lead to an assembling problem that screw hole position is not aligned. You can fasten completely when all parts have been assembled.

**FR:** Veuillez ne pas visser complètement les vis pendant le processus d'assemblage. Un problème d'assemblage pourrait survenir si la position des trous de vis n'était pas alignée. Vous pouvez fixer complètement les vis lorsque toutes les pièces ont été assemblées.

2

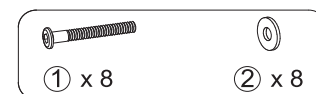

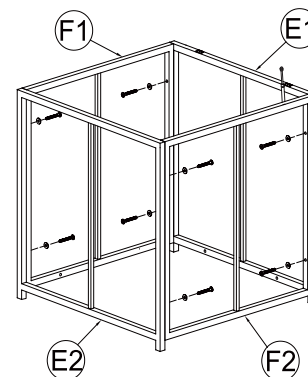


3



## Storage box /Boîte de rangement x1

1



2

