



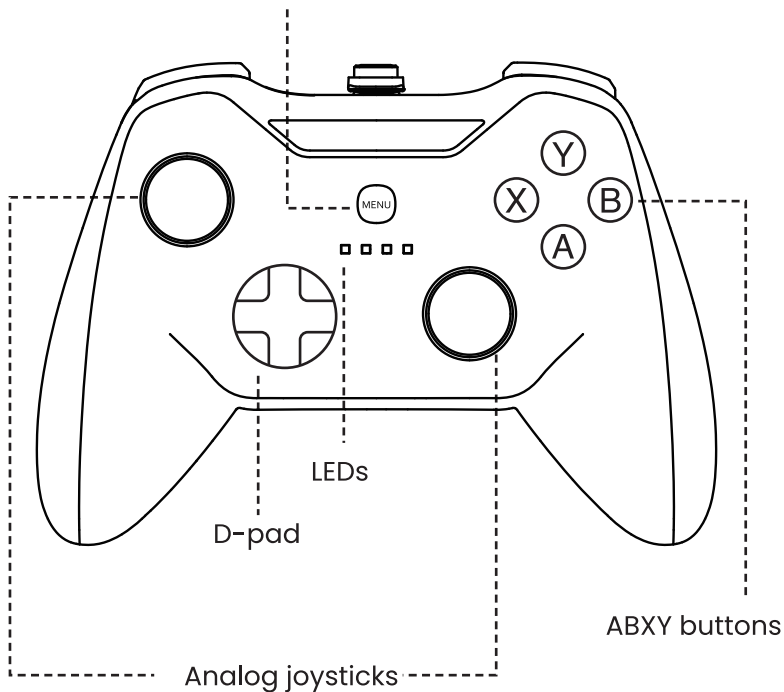
ROTOR RIOT

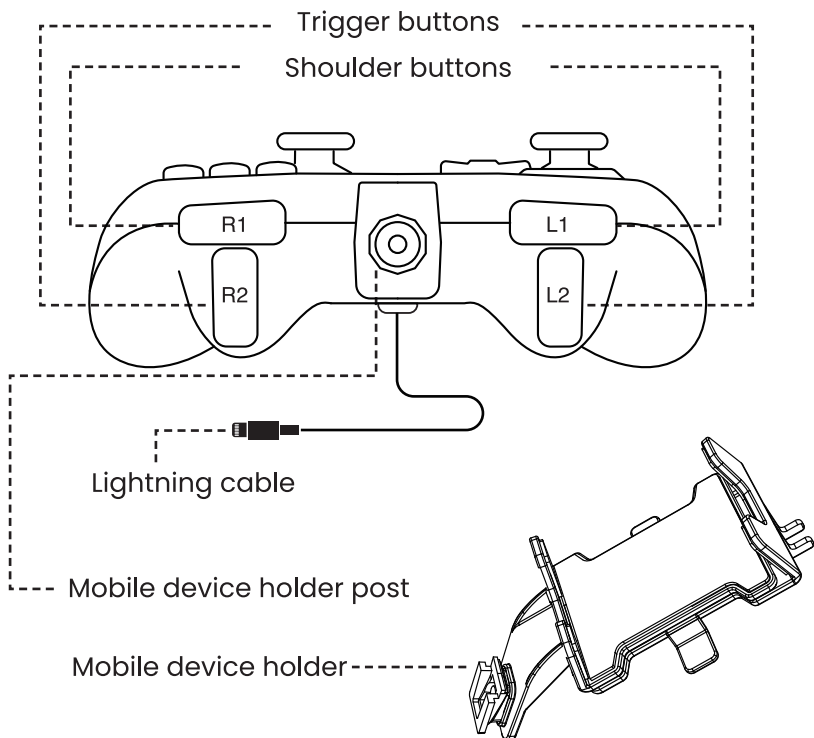
SET UP GUIDE

Rotor Riot Controller for iOS

ENGLISH

Menu button





LIGHTNING CONNECTION

Ensure your phone is safe and secure in the provided mobile device holder, then connect your device using the built in Lightning connected cable. Alternatively you can connect the built in cable directly to a device without using the device holder. There are tabs on the mobile device holder for simple wire management.

DEVICE HOLDER POST

Unscrew the the locking nut and remove. Place the mobile device holder so the rectangle opening is flush with the raised section. Replace nut and screw back on, be careful not to over tighten.

LED LIGHTS

The LEDs are built in for future multiplayer functionality. The first light will illuminate briefly to indicate controller connection.

SUPPORT

For customer support for your Rotor Riot controller please contact support@RotorRiotPlay.com

LEGAL

iPad and iPhone are trademarks of Apple Inc., registered in the U.S. and other countries. iPad Air, iPad mini and Lightning are trademarks of Apple Inc.

“Made for iPhone” and “Made for iPad” mean that an electronic accessory has been designed to connect specifically to iPhone, or iPad, respectively, and has been certified by the developer to meet Apple performance standards. Apple is not responsible for the operation of this device or its compliance with safety and regulatory standards. Please note that the use of this accessory with iPhone, or iPad may affect wireless performance.

LUDU MAPP

AFFILIATE APP

Rotor Riot is the official controller of the Ludu Mapp app. There are over 1000 controller compatible games and uses available via the app. Additionally Ludu Mapp will share great offers, walkthroughs and tips for your favorite controller compatible games.

Download Ludu Mapp from The App Store.



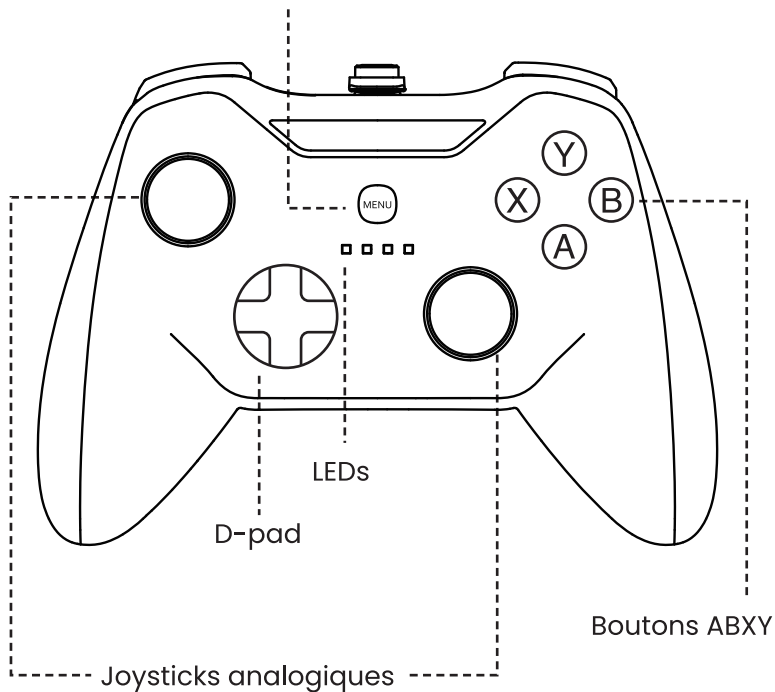
ROTOR RIOT

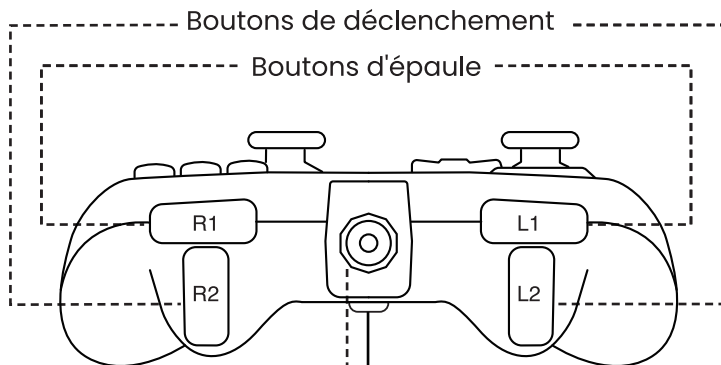
GUIDE D'INSTALLATION

Rotor Riot Controller for iOS

FRANÇAIS

Bouton de menu





Lightning cable

A diagram of a Lightning cable, showing the connector on the left and the cable extending to the right.

Poste de support pour
appareil mobile

Porte-appareil mobile

A diagram of a mobile device stand, showing the stand and the mobile device being held by it.

LIGHTNING CONNECTION

Assurez-vous que votre téléphone est sécurisé dans le support de périphérique mobile fourni, puis connectez votre appareil à l'aide du câble connecté Lightning intégré. Vous pouvez également connecter le câble intégré directement à un périphérique sans utiliser le support de périphérique. Il y a des onglets sur le porte-appareil mobile pour une gestion simple des fils.

POSTE DE SUPPORT DE DISPOSITIF

Dévisser le contre-écrou et le retirer. Placez le support de l'appareil mobile de sorte que l'ouverture du rectangle affleure la section surélevée. Replacer l'écrou et le revisser, veiller à ne pas trop serrer.

LUMIÈRES LED

Les LED sont intégrées pour les futures fonctionnalités multijoueurs. Le premier témoin s'allume brièvement pour indiquer la connexion du contrôleur.

SUPPORT PRODUIT

Pour le support client de votre contrôleur Rotor Riot, veuillez contacter support@RotorRiotPlay.com

LÉGAL

iPad et iPhone sont des marques commerciales d'Apple Inc., déposées aux États-Unis et dans d'autres pays. iPad Air, iPad mini et Lightning sont des marques de commerce d'Apple Inc.

"Made for iPhone" et "Made for iPad" signifient qu'un accessoire électronique a été conçu pour se connecter spécifiquement à un iPhone ou à un iPad, et a été certifié par le développeur comme étant conforme aux normes de performance Apple. Apple n'est pas responsable du fonctionnement de cet appareil ou de sa conformité aux normes de sécurité et réglementaires. Veuillez noter que l'utilisation de cet accessoire avec un iPhone ou un iPad peut affecter les performances sans fil.

LUDU MAPP

APP AFFILIÉE

Rotor Riot est le contrôleur officiel de l'application Ludu Mapp. Il y a plus de 1000 jeux compatibles avec le contrôleur et des utilisations disponibles via l'application. De plus, Ludu Mapp partagera de superbes offres, des soluces et des conseils pour vos jeux compatibles avec les contrôleurs préférés.

Téléchargez Ludu Mapp depuis l'App Store.