

Règles de sécurité relatives à la batterie rechargeable

Une utilisation incorrecte de la batterie peut être source de fuite, surchauffe ou d'explosion de la batterie.

Lors de l'utilisation de la batterie, veiller à suivre les instructions ci-après :

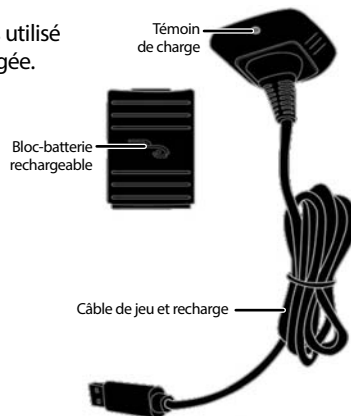
- Tenir les batteries hors de portée des enfants.
- Ne pas chauffer, ouvrir, percer, endommager ou jeter dans le feu les batteries.
- Si la batterie fuit, la retirer en prenant soin d'éviter que le liquide soit au contact de la peau ou des vêtements. Si le liquide provenant de la batterie est en contact avec la peau ou les vêtements, nettoyer immédiatement la peau avec de l'eau ou retirer immédiatement les vêtements. Avant d'insérer la nouvelle batterie, nettoyer sérieusement la manette avec du papier essuie-tout mouillé.
- Empêcher que les bornes de la batterie ne soient au contact d'objets métalliques, car elles pourraient chauffer et être source de brûlures. Par exemple, ne pas transporter la batterie dans les poches avec des clés ou des pièces de monnaie.
- Enlever la batterie si le produit n'est pas utilisé pendant une période de temps prolongée.

Caractéristiques

- Permet d'augmenter la durée de jeu des manettes sans fil Xbox 360 standard
- 100 % compatible avec les manettes standard Xbox 360
- DEL témoins d'état de la charge

Contenu de la boîte

- Bloc-batterie rechargeable
- Câble de jeu et recharge
- Guide d'installation rapide

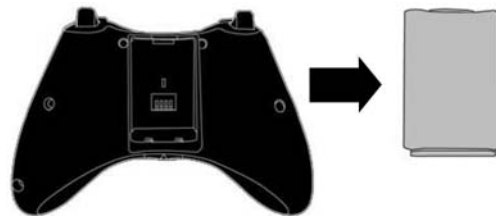


Avant l'utilisation de ce produit neuf, lire ces instructions afin d'éviter tout dommage.

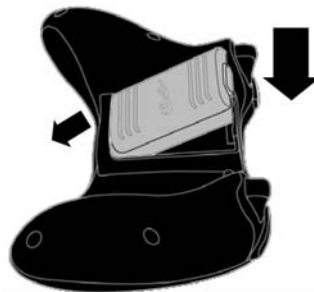
Installation

Installation du bloc-batterie rechargeable

- 1 Appuyer sur l'onglet sur le dessus du couvercle du compartiment de la batterie de la manette, puis extraire la batterie d'origine de la manette.



- 2 Insérer le bloc-batterie rechargeable dans le compartiment, puis exercer une pression pour le bloquer dans son emplacement.



- 3 Mettre en marche la manette sans fil.

Recharge du bloc-batterie

Charger le bloc-batterie avant de l'utiliser pour la première fois, ou quand il est complètement déchargé.

- 1 Insérer la fiche du câble de recharge dans le port de recharge sur la face avant du contrôleur sans fil.
- 2 Brancher le connecteur USB sur n'importe quel port USB de la Xbox 360.
- 3 Mettre en marche la console.



Le témoin de charge sur le devant de la prise s'allume en rouge pendant que le bloc-batterie se recharge. Quand le témoin devient vert, cela signifie que le bloc-batterie est complètement rechargé.

Remarques :

- La recharge complète de la batterie peut prendre jusqu'à 7 heures avec le câble de jeu et de recharge.
- Le bloc-batterie peut chauffer pendant la recharge ou l'utilisation. Ceci est normal et ne résulte pas d'un problème.
- Il peut être nécessaire d'effectuer trois à cinq opérations de recharge pour que le bloc-batterie atteigne sa pleine capacité.

Avertissements :

- Ne pas toucher avec les doigts les bornes métalliques du câble de jeu et de recharge ou le bloc-batterie rechargeable ni permettre que des parties métalliques entrent en contact avec celles-ci. Cela pourrait les endommager.
- Si le bloc-batterie n'est pas utilisé pendant une période prolongée, il peut se décharger. Il convient donc de le recharger.
- Le bloc-batterie a une durée de vie limitée. La durée de jeu diminuera avec le temps ou après plusieurs cycles de recharge. Le bloc-batterie doit être remplacé quand la durée de jeu devient trop courte ou quand il ne peut plus être rechargé.

Problèmes et solutions

Si la manette ne fonctionne pas quand le bloc-batterie rechargeable est utilisé :

- Vérifier le niveau de charge du bloc-batterie. Le recharger jusqu'à ce que le témoin de charge s'allume en vert.
- Vérifier que le bloc-batterie est inséré correctement.
- Tester le contrôleur avec des piles AA. S'il ne marche toujours pas, consulter le manuel de l'utilisateur de la manette pour essayer de trouver une solution.

Le témoin de charge ne s'allume pas :

- Vérifier que la fiche de recharge est complètement insérée dans le port de recharge.
- Vérifier les connexions de la prise USB.
- Vérifier que la console est en marche.

Avertissement de la FCC

Tous changements ou modifications qui ne seraient pas expressément approuvés par les responsables de l'application des règles FCC pourraient rendre nul le droit de l'utilisateur d'utiliser cet équipement.

Garantie limitée de 90 jours

Rocketfish Products (« Rocketfish ») garantit au premier acheteur de ce **RF-GXBX1102** neuf (« Produit »), qu'il est exempt de vices de fabrication et de main-d'œuvre à l'origine, pour une période de 90 jours à partir de la date d'achat du Produit (« Période de garantie »). Ce Produit doit avoir été acheté chez un revendeur agréé des produits de la marque Rocketfish et emballé avec cette déclaration de garantie. Cette garantie ne couvre pas les Produits remis à neuf. Les conditions de la présente garantie s'appliquent à tout Produit pour lequel Rocketfish est notifié pendant la Période de garantie, d'un vice couvert par cette garantie qui nécessite une réparation.

Quelle est la durée de la couverture?

La Période de garantie dure 90 jours à compter de la date d'achat de ce Produit. La date d'achat est imprimée sur le reçu fourni avec le produit.

Que couvre cette garantie?

Pendant la Période de garantie, si un vice de matériau ou de main-d'œuvre d'origine est détecté sur le Produit par un service de réparation agréé par Rocketfish ou le personnel du magasin, Rocketfish (à sa seule discrétion) : (1) réparera le Produit en utilisant des pièces détachées neuves ou remises à neuf; ou (2) remplacera le Produit par un produit ou des pièces neuves ou remises à neuf de qualité comparable. Les produits et pièces remplacés

au titre de cette garantie deviennent la propriété de Rocketfish et ne sont pas retournés à l'acheteur. Si les Produits ou pièces nécessitent une réparation après l'expiration de la Période de garantie, l'acheteur devra payer tous les frais de main-d'œuvre et les pièces. Cette garantie reste en vigueur tant que l'acheteur reste propriétaire du Produit Rocketfish pendant la Période de garantie. La garantie prend fin si le Produit est revendu ou transféré d'une quelconque façon que ce soit à tout autre propriétaire.

Comment obtenir une réparation sous garantie?

Si le Produit a été acheté chez un détaillant, le rapporter accompagné du reçu original chez ce détaillant. Prendre soin de remettre le Produit dans son emballage d'origine ou dans un emballage qui procure la même qualité de protection que celui d'origine. Si le Produit a été acheté en ligne, l'expédier accompagné du reçu original à l'adresse indiquée sur le site Web. Prendre soin de remettre le Produit dans son emballage d'origine ou dans un emballage qui procure la même qualité de protection que celui d'origine.

Où cette garantie s'applique-t-elle?

Cette garantie ne s'applique qu'à l'acheteur original du Produit aux États-Unis, au Canada et au Mexique.

Ce qui n'est pas couvert par cette garantie limitée?

La présente garantie ne couvre pas :

- la formation du client;
- l'installation;
- les réglages de configuration;
- les dommages esthétiques;
- les dommages résultants de catastrophes naturelles telles que la foudre;
- les accidents;
- une utilisation inadaptée;
- une manipulation abusive;
- la négligence;
- une utilisation commerciale;
- la modification de tout ou partie du Produit, y compris l'antenne.

La présente garantie ne couvre pas non plus :

- les dommages ayant pour origine une utilisation ou une maintenance défectueuse;
- la connexion à une source électrique dont la tension est inadéquate;
- toute réparation effectuée par quiconque autre qu'un service de réparation agréé par Rocketfish pour la réparation du Produit;
- les produits vendus en l'état ou hors service;
- les consommables tels que les fusibles ou les piles;
- les produits dont le numéro de série usine a été altéré ou enlevé.

LA RÉPARATION OU LE REMPLACEMENT, TELS QU'OFFERTS PAR LA PRÉSENTE GARANTIE, CONSTITUENT LE SEUL RECOURS DE L'ACHETEUR. ROCKETFISH NE SAURAIT ÊTRE TENU POUR RESPONSABLE DE DOMMAGES ACCESSOIRES OU CONSÉCUTIFS, RÉSULTANT DE L'INEXÉCUTION D'UNE GARANTIE EXPRESSE OU IMPLICITE SUR CE PRODUIT, Y COMPRIS, SANS S'Y LIMITER, LA PERTE DE DONNÉES, L'IMPOSSIBILITÉ D'UTILISER LE PRODUIT, L'INTERRUPTION D'ACTIVITÉ OU LA PERTE DE PROFITS. ROCKETFISH PRODUCTS N'OCTROIE AUCUNE AUTRE GARANTIE EXPRESSE RELATIVE À CE PRODUIT; TOUTES LES GARANTIES EXPRESSES OU IMPLICITES POUR CE PRODUIT, Y COMPRIS MAIS SANS LIMITATION, TOUTE GARANTIE DE QUALITÉ MARCHANDE, D'ADÉQUATION À UN BUT PARTICULIER, SONT LIMITÉES À LA PÉRIODE DE GARANTIE APPLICABLE TELLE QUE DÉCRITE CI-DESSUS ET AUCUNE GARANTIE EXPRESSE OU IMPLICITE, NE S'APPLIQUERA APRÈS LA PÉRIODE DE GARANTIE. CERTAINS ÉTATS ET PROVINCES NE RECONNAISSENT PAS LES LIMITATIONS DE LA DURÉE DE VALIDITÉ DES GARANTIES IMPLICITES. PAR CONSÉQUENT, LES LIMITATIONS SUSMENTIONNÉES PEUVENT NE PAS S'APPLIQUER À L'ACHETEUR ORIGINAL. LA PRÉSENTE GARANTIE DONNE À L'ACHETEUR DES GARANTIES JURIDIQUES SPÉCIFIQUES; IL PEUT AUSSI BÉNÉFICIER D'AUTRES GARANTIES QUI VARIENT D'UN ÉTAT OU D'UNE PROVINCE À L'AUTRE.

Contacter Rocketfish :

Pour toute assistance technique, appeler le 1-800-620-2790.

www.rocketfishproducts.com

ROCKETFISH est une marque déposée de BBY Solutions Inc. Déposée dans certains pays.

Distribué par Best Buy Purchasing, LLC, 7601 Penn Av. South, Richfield, MN 55423 É.-U.

© 2013 BBY Solutions, Inc. Tous droits réservés.