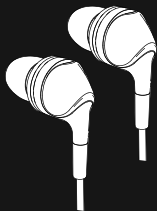


rocketfish.

Made for  
iPod iPhone iPad

## Auriculares ergonómicos estéreo para smartphone

RF-EB0414-WH/RF-EB0414-BK



### GUÍA DE INSTALACIÓN RÁPIDA

Antes de usar su producto nuevo, lea estas instrucciones para evitar cualquier daño.

### Contenido del paquete

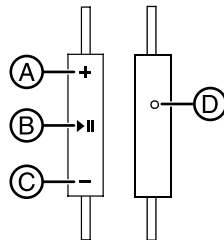
- Auriculares ergonómicos estéreo para smartphone
- Puntas de auriculares: pequeñas (1 par), medianas (1 par), grandes (1 par)
- *Guía de instalación rápida*

### Características

- Conector estéreo enchapado en oro de 3.5 mm para facilitar la conexión
- Sonido claro y rico con bajos profundos
- Incluye puntas pequeñas, medianas y grandes para proveer un ajuste cómodo
- El sistema de micrófono en el cable incluye controles para subir y bajar el volumen y reproducir y pausar
- Compatible con reproductores de MP3 y smartphones incluyendo:
  - iPod touch (2.ª, 3.ª, 4.ª y 5.ª generación)
  - iPod classic
  - iPod nano (4.ª, 5.ª, 6.ª y 7.ª generación)
  - iPod shuffle (3.ª y 4.ª generación)
  - iPhone 5
  - iPhone 4, 4s
  - iPhone 3GS
  - iPad mini
  - iPad 4
  - iPad 3
  - iPad 2
  - iPad

### Utilización de sus auriculares

#### Micrófono en el cable



#### Elementos y controles

<b>A</b>	<b>Volumen +</b>	Incrementa el volumen.
<b>B</b>	<b>Botón central</b>	<b>Durante la reproducción de música:</b> presione una vez para reproducir o pausar la pista actual. Presione brevemente dos veces para saltar a la pista siguiente. Presione brevemente tres veces para saltar a la pista anterior. <b>Llamadas telefónicas:</b> presione una vez para contestar o terminar una llamada. Mantenga presionado por dos segundos para rechazar una llamada entrante. Cuando suelte este botón, dos pitidos bajos confirmarán que la llamada fue rechazada.
<b>C</b>	<b>Volumen -</b>	Reduce el volumen.
<b>D</b>	<b>Micrófono</b>	Hable por el micrófono cuando tenga una llamada por teléfono.

#### Uso de los auriculares

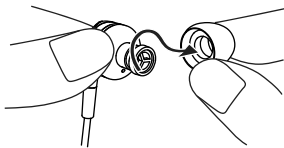
Use el auricular marcado con una **R** en su oído derecho y el que está marcado con una **L** en su oído izquierdo.

## Puntas del auricular

Se incluyen puntas pequeñas, medianas y grandes para el auricular. Seleccione las puntas del auricular que se ajustan cómodas y perfectamente en sus oídos.

### Para remover la punta del auricular

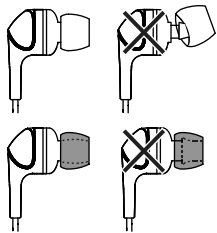
Mientras que sostiene el auricular tuerza y extraiga hacia fuera la punta del auricular.



**Consejo:** si la punta del auricular se resbala y no se puede remover, envuélvala en un paño suave seco para tener un agarre mejor.

### Para colocar la punta del auricular

Presione el extremo de la punta del auricular en el auricular. Asegúrese de que el extremo del auricular esté totalmente cubierto.



## Limpieza de las puntas del auricular

Remueva las puntas del auricular del auricular y lávelas con una solución de detergente suave.

## Precauciones

- Mantenga sus auriculares limpios todo el tiempo, especialmente dentro de la punta del auricular.
- Si el polvo o la cerilla se acumulan dentro de la punta del auricular, puede experimentar una calidad de audio pobre.
- La escucha con los auriculares a un volumen elevado puede dañar sus oídos.
- Para la seguridad vial, no los use mientras maneje o monte bicicleta.
- La punta del auricular podría deteriorarse por el uso prolongado o del almacenamiento.
- Instale la punta del auricular firmemente en el auricular. Si una punta del auricular está suelta, esta podría desprenderse y quedar atrapada en su oído.
- Si usted almacena su equipo de audio con los auriculares conectados, asegúrese de que los botones de los auriculares no estén presionados.



## Nota sobre la electricidad estática

En condiciones donde el aire es particularmente seco, podría sentir un leve cosquilleo en los oídos. Esto se debe a la acumulación de electricidad estática en su cuerpo y no al mal funcionamiento de los auriculares. El efecto se puede minimizar al usar ropas hechas de materiales naturales como el algodón.

## Especificaciones

### Receptor:

Altavoz: 8.6 mm, de tipo domo

Potencia: 3 mW

Impedancia: 16  $\Omega$  a 1 kHz

Sensibilidad: 92 dB +/- 4 dB; @ 1 KHz, 126 mV

Conector: conector estéreo enchapado en oro de 3.5 mm

### Micrófono:

Tensión de circuito abierto: -42 dB (0 dB=1 V/Pa)

## Garantía limitada de un año

Visite [www.rocketfishproducts.com](http://www.rocketfishproducts.com) para más detalles.

## Para contactar a Rocketfish:

Para el servicio al cliente favor llamar al 1-800-620-2790

[www.rocketfishproducts.com](http://www.rocketfishproducts.com)



iPad, iPhone, iPod, iPod classic, iPod nano, iPod shuffle e iPod touch son marcas comerciales de Apple Inc., registradas en EE.UU. y otros países.

“Made for iPod” (Hecho para iPod), “Made for iPhone” (Hecho para iPhone) y “Made for iPad” (Hecho para iPad) significan que un accesorio electrónico está diseñado para conectarse específicamente a un iPod, iPhone o iPad, respectivamente y el fabricante certifica que está en conformidad con los estándares de rendimiento de Apple. Apple no se hace responsable por el funcionamiento de este producto o por su conformidad con las normas reglamentarias y de seguridad. Por favor, tenga en cuenta que el uso de este accesorio con el iPod, iPhone o iPad puede afectar el rendimiento de la conexión inalámbrica.

ROCKETFISH es una marca comercial registrada de BBY Solutions, Inc. Registrada en ciertos países.

Distribuido por Best Buy Purchasing, LLC, 7601 Penn Av. South, Richfield, MN 55423 E.U.A.

© 2013 BBY Solutions, Inc. Todos los derechos reservados.