

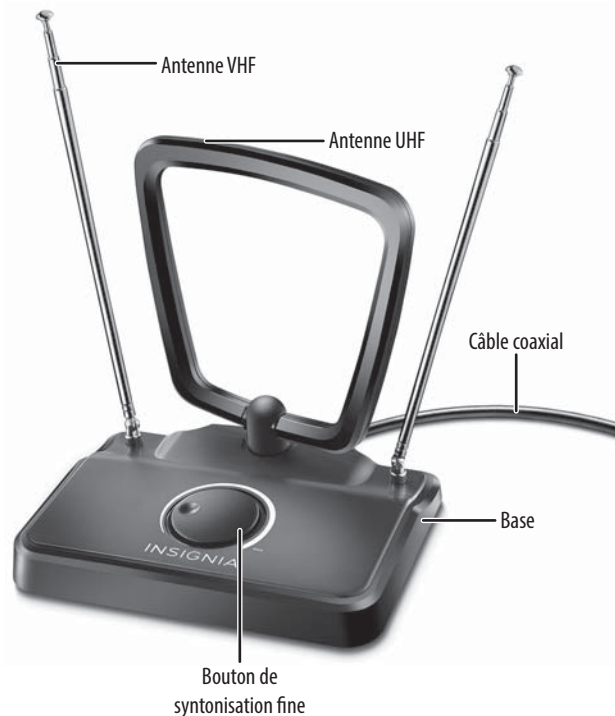
Ceci est une antenne spécifiquement conçue pour les réceptions d'émissions de télévision analogiques et numériques. Elle peut recevoir des signaux télévisés dans la zone de diffusion pour la réception d'émissions analogiques et numériques, ainsi que des signaux de radio FM. Une solution idéale pour la réception à la maison ou sur un téléviseur portable. Facile à installer et à utiliser.

CONTENU DE L'EMBALLAGE

- Antenne intérieure pour TVHD
- Guide d'installation rapide

CARACTÉRISTIQUES

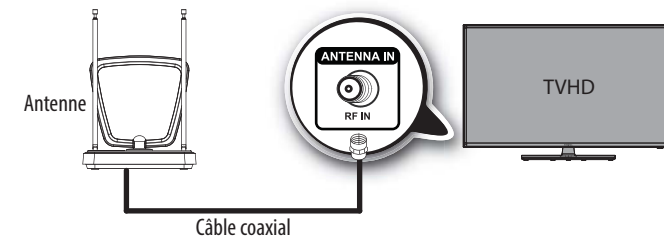
- Réception d'émissions locales de TVHD gratuites
- Les antennes réglables VHF et UHF reçoivent des signaux TVHD de 1080i et 720p
- Bouton de réglage fin pour améliorer la réception
- Base large et stable avec câble coaxial intégré de 5 pi pour une connexion simple au téléviseur



INSTALLATION ET UTILISATION DE L'ANTENNE

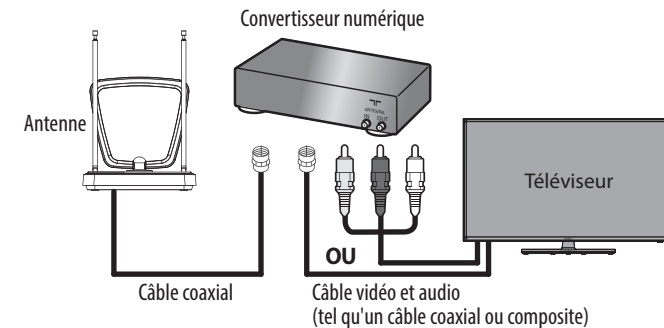
- 1 Connecter une extrémité d'un câble coaxial sur la prise coaxiale au dos du téléviseur ou du convertisseur numérique.

Connexion à un TVHD



OU

Connexion du téléviseur à l'aide d'un convertisseur numérique



- 2 Si possible, placer l'antenne proche d'une fenêtre et à l'écart de sources d'interférences, puis régler les antennes UHF et VHF.
- 3 Mettre le téléviseur en marche, puis appuyer sur input (Entrée) ou source. Sélectionner l'entrée de l'antenne (en général étiquetée **TV**)
- 4 Ouvrir le menu de configuration du téléviseur et sélectionner l'option « scan » (Recherche) ou « channel scan » (Recherche de canaux). Le téléviseur cherche automatiquement les canaux disponibles dans la zone de réception. Voir le guide de l'utilisateur du téléviseur pour des instructions détaillées.

RÉCEPTION DE SIGNAUX

Pour une réception optimale, vérifier les conditions ci-après :

- Installer l'antenne le plus élevé possible pour éviter les obstacles potentiels entre l'antenne et la tour de transmission.
- Si possible, placer l'antenne proche d'une fenêtre.
- Éloigner l'antenne de sources d'interférences telles que des climatiseurs, des sèche-cheveux et des fours à micro-ondes.
- Effectuer une recherche de canaux chaque fois que l'antenne est déplacée.
- Si possible, positionner l'antenne vers la tour de transmission. Pour déterminer les canaux qui sont disponibles dans la zone de réception, aller sur le site www.antennaweb.org. Saisir le code postal pour obtenir l'information sur la meilleure orientation de l'antenne.
- Essayer l'antenne dans différents endroits pour trouver le signal le plus puissant.
- Cette antenne est un antenne intérieure. Ne pas la placer à l'extérieur.
- Effectuer une recherche de canaux tous les mois pour être sûr de recevoir tous les canaux disponibles.
- Certains téléviseurs ont un témoin de la force du signal qui peut faciliter le positionnement de l'antenne. Voir la documentation fournie avec le téléviseur pour voir si celui-ci prend en charge cette fonction.
- Cette antenne est compatible avec tout téléviseur ou appareil doté d'un syntoniseur ATSC. Se référer au guide de l'utilisateur du périphérique pour vérifier la compatibilité.

BOUTON DE SYNTONISATION FINE

- Le bouton de syntonisation fine permet une meilleure amélioration de la réception. Dans la plupart des situations, tourner le bouton de réglage fin sur la position « Max ». Si besoin est, utiliser le bouton de réglage fin jusqu'à obtention d'une réception optimale. Dans certains cas, il peut être nécessaire d'effectuer de nouveau une recherche des canaux après le réajustement du bouton de réglage fin.

PROBLÈMES ET SOLUTIONS

PROBLÈME	SOLUTION
Impossible de trouver des canaux.	<ul style="list-style-type: none"> • Vérifier que l'entrée correcte a bien été sélectionnée sur le téléviseur. • Aller au menu du téléviseur ou du convertisseur numérique et effectuer de nouveau une recherche des canaux. • Vérifier que toutes les connexions sont correctes et bien fixées. • Régler l'antenne et effectuer une recherche des canaux disponibles sur le téléviseur ou le convertisseur numérique. • Vérifier d'être bien connecté à un téléviseur ou un convertisseur numérique avec un syntoniseur ATSC.
La qualité de l'image est bonne sur certains canaux et médiocre sur d'autres ou il n'existe aucune réception.	<ul style="list-style-type: none"> • Régler l'antenne et effectuer une recherche des canaux disponibles sur le téléviseur ou le convertisseur numérique. • Éloigner l'antenne de sources d'interférences telles que des climatiseurs, des sèche-cheveux et des fours à micro-ondes. • L'antenne est peut être trop éloignée de l'antenne d'émission pour recevoir un signal adapté. Le signal peut aussi être affecté par des obstructions entre l'antenne émettrice et l'antenne de l'utilisateur. • Vérifier que la force du signal de l'antenne est suffisante. Certains téléviseurs ont un témoin de force du signal. Voir la documentation fournie avec le téléviseur pour voir si celui-ci prend en charge cette fonction. • En cas d'utilisation d'un amplificateur UHF/VHF pour amplifier le niveau du signal, vérifier s'il fonctionne correctement. • Effectuer un réglage fin jusqu'à ce que le canal soit clair.
Comment déterminer quelle est la réception de la télévision numérique dans la zone de réception?	<ul style="list-style-type: none"> • Pour déterminer les canaux qui sont disponibles dans la zone de réception, aller sur le site www.antennaweb.org. Saisir le code postal pour obtenir l'information sur la meilleure orientation de l'antenne.
Tous les canaux ne sont pas disponibles après avoir effectué une recherche de canaux automatique.	<ul style="list-style-type: none"> • Régler l'antenne et effectuer une recherche des canaux disponibles sur le téléviseur ou le convertisseur numérique. • Vérifier que la force du signal de l'antenne est suffisante. Certains téléviseurs ont un témoin de force du signal. Voir la documentation fournie avec le téléviseur pour voir si celui-ci prend en charge cette fonction.

CARACTÉRISTIQUES

- VHF 87,5 - 230 MHz
- UHF 470 - 860
- FM 50 - 900 MHz

GARANTIE LIMITÉE D'UN AN

Allez sur le site www.insigniaproducts.com pour plus de détails.

POUR CONTACTER INSIGNIA :

Pour le service à la clientèle, appeler le 1-877-467-4289 (États-Unis et Canada) ou le 01-800-926-3000 (Mexique)
www.insigniaproducts.com

INSIGNIA est une marque de commerce de Best Buy et de ses affiliés. Déposée dans certains pays.
 Distribuée par Best Buy Purchasing, LLC
 7601 Penn Av. South, Richfield, MN 55423 É.-U.
 © 2014 Best Buy. Tous droits réservés.
 Fabriqué en Chine