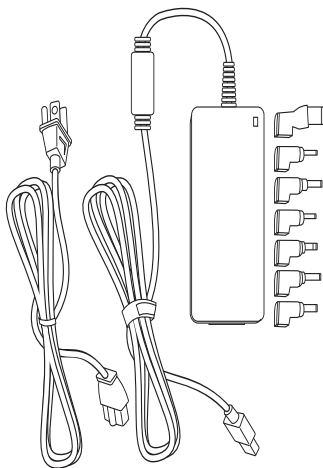


INSIGNIA™

## GUIDE DE L'UTILISATEUR

# Chargeur de haute puissance de 180 W pour ordinateur portable

**NS-PWL9180/NS-PWL9180-C**



Remarque : Les connecteurs illustrés dans ce manuel sont uniquement à but explicatif et peuvent être différents du produit réel.

Avant d'utiliser ce produit neuf, lire ces instructions afin d'éviter tout dommage.

## Table des matières

|   |    |
|---|----|
| Introduction .....                          | 2  |
| Informations sur la sécurité .....          | 3  |
| Caractéristiques .....                      | 4  |
| Utilisation de l'adaptateur .....           | 4  |
| FAQ pour les adaptateurs Insignia .....     | 6  |
| Spécifications .....                        | 9  |
| Avis juridiques .....                       | 9  |
| GARANTIE LIMITÉE D'UN AN .....              | 12 |
| Avis aux clients du Québec uniquement ..... | 15 |

## Introduction

Merci d'avoir acheté un adaptateur d'alimentation universel Insignia pour ordinateur portable. Cet adaptateur se branche sur toute prise secteur c.a. n'importe où dans le monde et fournit une source d'alimentation fiable pour faire fonctionner un ordinateur portable et charger sa batterie interne. Les adaptateurs Insignia sont fabriqués avec des composants de qualité supérieure et fournissent la tension et les circuits de protection contre la chaleur nécessaires pour assurer un niveau de sécurité et d'efficacité maximal.

**Remarque :** Un adaptateur de prise peut être nécessaire pour brancher l'appareil sur des prises secteur c.a. en dehors des États-Unis; par contre, aucun transformateur de tension n'est requis quel que soit le pays.

Ce chargeur est fourni avec plusieurs connecteurs numérotés qui se branchent au câble de sortie de l'adaptateur pour contrôler la tension de sortie. Pour fournir une tension adéquate à l'ordinateur portable, toujours veiller à utiliser le connecteur correct correspondant au modèle spécifique de l'ordinateur portable. Lire les instructions suivantes et se référer à l'Assistant d'identification des connecteurs (Tip Wizard) sur le site <http://bbyurl.us/tipfinder> pour sélectionner le connecteur correct pour l'ordinateur portable utilisé.

**ATTENTION :** Cet adaptateur n'est pas compatible avec les ordinateurs Mac ou les ordinateurs portables nécessitant plus de 180 W de puissance.

## Informations sur la sécurité

- Ne pas exposer l'adaptateur d'alimentation à la pluie, l'humidité ou à une poussière excessive. Cela présente des risques de chocs électriques.
- Ne pas exposer l'adaptateur à la lumière directe du soleil.
- Utiliser l'adaptateur dans un endroit bien ventilé. La température ambiante maximale autour de l'adaptateur d'alimentation ne doit pas dépasser 35 °C (93,2 °F).
- Ne jamais ouvrir l'adaptateur d'alimentation. L'adaptateur d'alimentation ne doit pas être réparé en cas de défaillance ou si l'un de ses composants est défectueux. Aucune pièce interne ne peut être réparée.
- Arrêter d'utiliser le chargeur et pour toute assistance appeler le numéro sans frais au (877) 467-4289 si les conditions suivantes se produisent :
  - l'adaptateur ne fonctionne pas quand il est branché sur un appareil (la DEL témoin s'éteint);
  - la DEL témoin de l'adaptateur clignote quand celui-ci est branché sur une prise secteur c.a.;
  - un cordon d'alimentation est effiloché ou la prise est endommagée.
- Ne pas utiliser avec les ordinateurs portatifs nécessitant plus de 180 W de puissance.
- Veiller à utiliser le connecteur correct pour l'ordinateur portable utilisé en se référant à l'Assistant d'identification des connecteurs (Tip Wizard) sur le site <http://bbyurl.us/tipfinder> pour consulter la liste complète des modèles compatibles. Ne pas utiliser un connecteur qui n'est pas listé pour l'ordinateur portable utilisé.
- Le garder hors de la portée des enfants.
- La prise secteur doit être installée à proximité du chargeur et rester facilement accessible.

## Caractéristiques

- Fournit jusqu'à 180 W de puissance
- Comprend une protection contre les surtensions, la surchauffe et les courts-circuits
- Alimente les ordinateurs portatifs à partir d'une prise secteur c.a. standard
- Fonctionne n'importe où dans le monde – aucun transformateur de tension n'est requis (un adaptateur de prise peut être nécessaire)

## Contenu de l'emballage

- Chargeur de haute puissance de 180 W pour ordinateur portatif
- Câble d'alimentation c.a.
- Divers connecteurs
- *Guide de l'utilisateur*

## Utilisation de l'adaptateur

- 1 Identifier le fabricant de l'ordinateur portatif et le modèle à partir de l'Assistant d'identification des connecteurs (Tip Wizard) sur le site <http://bbyurl.us/tipfinder>.
- 2 Identifier le numéro du connecteur adapté au modèle d'ordinateur portatif utilisé.


**ATTENTION :** L'utilisation d'un connecteur incorrect peut endommager l'ordinateur portatif. Ne pas utiliser ce produit si le modèle de l'ordinateur portatif ne figure pas dans la liste en utilisant l'Assistant d'identification des connecteurs (Tip Wizard) sur le site en ligne <http://bbyurl.us/tipfinder>. En cas d'autres questions, appeler le numéro sans frais pour toute assistance au (877) 467-4289. Cet adaptateur n'est pas compatible avec les ordinateurs Mac ou les ordinateurs portatifs nécessitant plus de 180 W de puissance.

**Remarque :** Si le connecteur compatible avec l'appareil ne se trouve pas dans la boîte de l'adaptateur, un connecteur gratuit peut être commandé au moyen de l'Assistant d'identification des connecteurs (Tip Wizard) sur le site en ligne <http://bbyurl.us/tipfinder>. Il suffit d'utiliser l'Assistant d'identification des connecteurs pour identifier le fabricant et le modèle, puis de commander le connecteur gratuit. S'il n'est pas possible d'identifier l'ordinateur portatif avec l'Assistant d'identification des connecteurs ou pour toute assistance éventuelle, appeler le service à la clientèle d'Insignia au (877) 467-4289.

- 3** Identifier le connecteur adapté parmi les connecteurs fournis. Chaque connecteur est clairement numéroté.



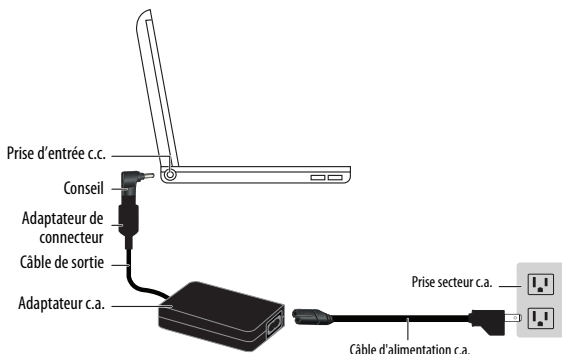
- 4** Brancher le connecteur sélectionné sur l'extrémité du câble de sortie, en veillant à ce que les broches du connecteur correspondent aux orifices du câble. La nervure à l'intérieur du connecteur doit être alignée avec la rainure dans le connecteur du câble de sortie. Vérifier que le connecteur de l'adaptateur est correctement branché sur le connecteur du câble de sortie.



- 5** Brancher le câble d'alimentation c.a. de l'appareil sur une prise secteur c.a. Le témoin à DEL de l'adaptateur s'allume, indiquant qu'il est alimenté et prêt à l'emploi.

**ATTENTION :** Si le témoin à DEL de l'adaptateur ne s'allume pas ou clignote, cesser d'utiliser l'adaptateur et appeler le numéro sans frais pour toute assistance au (877) 467-4289.

- 6 Brancher le connecteur qui est relié au câble de sortie sur la prise d'entrée c.c. se trouvant sur le côté ou à l'arrière de l'ordinateur portable. L'adaptateur alimente l'ordinateur portable et charge la batterie.



## FAQ pour les adaptateurs Insignia

### Quel connecteur utiliser pour mon ordinateur portable?

Il est possible de déterminer le connecteur correct pour l'ordinateur portable en consultant l'Assistant d'identification des connecteurs (Tip Wizard) sur le site en ligne <http://bbyurl.us/tipfinder>. Localiser le fabricant et le modèle de l'ordinateur portable et le connecteur correct sera listé.

Si le modèle spécifique d'ordinateur portable ne peut être trouvé, appeler le service à la clientèle d'Insignia au (877) 467-4289 pour obtenir une assistance complémentaire.

## **Le connecteur n'est pas inclus. Comment en commander un neuf?**

Accéder à l'Assistant d'identification des connecteurs (Tip Wizard) sur le site <http://bbyurl.us/tipfinder> pour consulter la liste complète des modèles d'ordinateurs portatifs compatibles. Si le connecteur compatible avec l'ordinateur portable ne se trouve pas dans la boîte, un connecteur gratuit peut être commandé au moyen de l'Assistant d'identification des connecteurs (Tip Wizard). Si l'ordinateur portable ne peut pas être identifié avec l'Assistant d'identification des connecteurs, appeler le service à la clientèle d'Insignia au (877) 467-4289.

## **Comment brancher le connecteur au câble de l'adaptateur?**

Une fois que le connecteur correct pour l'ordinateur portable a été sélectionné, brancher le connecteur sur le câble de sortie, en veillant à ce que la nervure à l'intérieur du connecteur soit correctement alignée avec la rainure dans le connecteur du câble de sortie. De plus, les broches à l'intérieur du connecteur doivent être alignées avec les orifices du câble de sortie. Le connecteur doit être fermement enfoncé dans le câble jusqu'à ce que le connecteur et le câble se rejoignent et qu'il n'y ait pas d'interstice.

## **Pour quels autres ordinateurs portatifs cet adaptateur peut-il être utilisé?**

L'adaptateur d'alimentation est compatible avec des milliers de modèles d'ordinateurs portatifs. Une liste complète des ordinateurs portatifs compatibles est accessible au moyen de l'assistant sur les connecteurs (Tip Wizard) sur le site <http://bbyurl.us/tipfinder>.

## **Pourquoi le connecteur ne peut-il pas être inséré dans l'ordinateur portable?**

Si le connecteur ne semble pas être adapté à l'ordinateur portable, il est possible que le connecteur sélectionné pour l'appareil soit incorrect. Le connecteur doit pouvoir entrer sans effort dans la prise d'entrée c.c. sur le côté ou à l'arrière de l'ordinateur portable. Si le connecteur ne rentre pas dans la prise, ne pas forcer. Vérifier que le connecteur correct a été sélectionné pour l'ordinateur portable en consultant l'assistant sur les connecteurs (Tip Wizard) sur le site <http://bbyurl.us/tipfinder>. Pour toute assistance, appeler le service à la clientèle d'Insignia au (877) 467-4289.

**Est-ce que l'ordinateur portable sera endommagé si un connecteur incorrect est utilisé?**

Les connecteurs sont conçus pour être utilisés avec des ordinateurs portatifs spécifiques. Seul le connecteur qui est conçu spécifiquement pour l'ordinateur portable doit être utilisé. Le connecteur correct peut être identifié au moyen de l'Assistant d'identification des connecteurs (Tip Wizard) sur le site <http://bbyurl.us/tipfinder>.

L'utilisation d'un connecteur incorrect peut causer des problèmes de performance, y compris l'impossibilité de charger la batterie interne ou d'alimenter l'ordinateur portable, ou l'affichage d'un message d'erreur sur l'écran de l'ordinateur portable. L'utilisation d'un connecteur incorrect peut endommager l'ordinateur portable.

**L'ordinateur portable a une puissance inférieure à 180 W (p. ex., 95 W). Cet adaptateur peut-il endommager l'ordinateur portable?**

Non, l'utilisation de cet adaptateur d'alimentation n'endommagera pas l'appareil. Cet adaptateur ne fournit que la puissance requise par l'ordinateur portable, jusqu'à un maximum de 180 W.

**L'ordinateur portable a une puissance supérieure à 180 W (p. ex., 230 W). Cet adaptateur peut-il endommager l'ordinateur portable?**

L'adaptateur admet un maximum de 180 W. Il ne doit PAS être utilisé avec les ordinateurs portatifs qui requièrent une puissance supérieure à 180 W.

**L'adaptateur chauffe quand il est utilisé. Est-ce un problème?**

Lors d'un fonctionnement normal, le corps de l'adaptateur peut chauffer. Ceci est normal. L'adaptateur doit toujours être placé dans une zone ventilée pour éviter une surchauffe.

**Si l'adaptateur reste branché sans être utilisé, est-ce qu'il gaspille de l'énergie?**

Cet adaptateur Insignia répond aux normes énergétiques EnergyStar et CEC VI, ce qui signifie que c'est un produit éco-énergétique conçu pour économiser l'énergie. Lorsque l'adaptateur est branché et n'est pas utilisé, il consomme moins de 0,5 W.



## Spécifications

|   |   |
|---|---|
| Câble d'entrée pour prise secteur c.a.    | 1,83 m (6 pi) (chargeur inclus)           |
| Câble de sortie d'alimentation c.c.       | 1,22 m (4 pi)                             |
| Tension d'entrée c.a.                     | 100 à 240 V, 2,5 A 50 à 60 Hz             |
| Tension de sortie c.c.                    | 19 V c.c.                                 |
| Intensité de sortie c.c.                  | 9,47 A maximum en continu                 |
| Puissance de sortie                       | 180 W maximum (c.c.)                      |
| Poids                                     | 0,7 kg (24,7 oz)                          |
| Dimensions de l'adaptateur<br>(L x l x H) | 163 x 70 x 30 mm<br>(6.4 x 2.75 x 1.2 po) |

## Avis juridiques

### Article 15 de la FCC

Cet appareil est conforme à l'article 15 du règlement de la FCC. Son utilisation est soumise aux deux conditions suivantes : (1) cet appareil ne doit pas provoquer d'interférences préjudiciables, et (2) il doit accepter toute interférence reçue, y compris celles risquant d'engendrer un fonctionnement indésirable.

Cet équipement a été mis à l'essai et déclaré conforme aux limites prévues pour un appareil numérique de classe B, définies dans l'article 15 du règlement de la FCC. Ces limites ont été établies pour fournir une protection raisonnable contre les interférences indésirables lors d'une installation résidentielle. Cet équipement génère, utilise et diffuse des ondes radio et, s'il n'est pas installé et utilisé conformément aux instructions dont il fait l'objet, il peut provoquer des interférences préjudiciables aux communications radio. Cependant, il n'est pas possible de garantir qu'aucune interférence ne se produira pour une installation particulière. Si cet équipement produit des interférences préjudiciables lors de réceptions radio ou télévisées, qui peuvent être détectées en éteignant puis en rallumant l'appareil, essayer de corriger l'interférence au moyen de l'une ou de plusieurs des mesures suivantes :

- réorienter ou déplacer l'antenne réceptrice;
- augmenter la distance entre l'équipement et le récepteur;
- brancher l'équipement sur la prise électrique d'un circuit différent de celui auquel le récepteur est relié;
- contacter le revendeur ou un technicien qualifié pour toute assistance.

### **Avertissement de la FCC**

Tout changement ou toute modification qui ne serait pas expressément approuvé par les responsables de l'application des règles FCC pourrait rendre nul le droit de l'utilisateur d'utiliser cet équipement.

### **Déclaration NMB-003 du Canada**

This equipment complies with Industry Canada radiation exposure limits set forth for an uncontrolled environment.

This device contains license exempt transmitter(s)/receiver(s) that comply with Innovation Science and Economic Development Canada's license exempt RSS(s).

Son fonctionnement est soumis aux deux conditions suivantes :

1. This device may not cause interference.
2. This device must accept any interference, that may cause undesired operation of the device.

Cet équipement est conforme aux limitations prévues par Industrie Canada pour l'exposition aux irradiations dans le cadre d'un environnement d'accès libre.

Ce dispositif est conforme aux normes CNR d'Industrie Canada des appareils exempts de licence. Son fonctionnement est soumis aux deux conditions suivantes :

- (1) cet appareil ne doit pas provoquer d'interférences et,
2. cet appareil doit accepter toute interférence, y compris celles susceptibles de provoquer un fonctionnement non souhaité de l'appareil.

## GARANTIE LIMITÉE D'UN AN

Best Buy, ou son Partenaire autorisé des produits de marque Insignia, garantit à vous, l'acheteur initial de ce nouveau produit de marque Insignia (le « Produit »), que le Produit sera exempt de défauts dans sa fabrication provenant des matériaux ou de la main-d'œuvre d'origine pendant une période d'un (1) an à compter de la date d'achat du Produit ou de la date de livraison (si celle-ci est postérieure à la date d'achat) (« Période de garantie »).

Cette garantie ne s'applique que si le Produit a été (i) acheté aux États-Unis ou au Canada auprès d'un détaillant de la marque Best Buy ou sur les sites [www.bestbuy.com](http://www.bestbuy.com) ou [www.bestbuy.ca](http://www.bestbuy.ca), ou du Partenaire autorisé de Best Buy et (ii) emballés ou vendus avec cette déclaration de garantie.

Le terme « Best Buy », tel qu'il est utilisé dans la présente garantie, fait référence aux magasins de détail de la marque Best Buy, [www.bestbuy.com](http://www.bestbuy.com), [www.bestbuy.ca](http://www.bestbuy.ca) et au Partenaire autorisé de Best Buy.

Insignia ne pouvant contrôler la qualité des produits vendus par des vendeurs non autorisés, cette garantie ne s'applique qu'aux Produits achetés auprès de Best Buy ou un Partenaire autorisé d'Insignia, sauf si la loi l'interdit. Insignia se réserve le droit de rejeter les demandes de garantie pour les Produits achetés auprès de vendeurs non autorisés, y compris les sites Web non autorisés.

LA RÉPARATION OU LE REMPLACEMENT, TELS QU'OFFERTS PAR LA PRÉSENTE GARANTIE, CONSTITUENT LE SEUL RECOURS DE L'ACHETEUR POUR TOUTE VIOLATION DE GARANTIE. INSIGNIA NE SAURAIT ÊTRE TENUE POUR RESPONSABLE DE DOMMAGES ACCESSOIRES OU CONSÉCUTIFS, RÉSULTANT DE L'INEXÉCUTION D'UNE GARANTIE EXPRESSE OU IMPLICITE SUR CE PRODUIT, Y COMPRIS, SANS S'Y LIMITER, LA PERTE DE DONNÉES, L'IMPOSSIBILITÉ D'UTILISER LE PRODUIT, L'INTERRUPTION D'ACTIVITÉ OU LA PERTE DE PROFITS. INSIGNIA PRODUCTS N'OCTROI AUCUNE AUTRE GARANTIE EXPRESSE RELATIVE À CE PRODUIT. TOUTES LES GARANTIES EXPRESSES OU IMPLICITES POUR CE PRODUIT, Y COMPRIS MAIS SANS LIMITATION, TOUTE GARANTIE IMPLICITE OU CONDITIONS DE QUALITÉ MARCHANDE, D'ADÉQUATION À UN BUT PARTICULIER, LIMITÉE À LA PÉRIODE DE GARANTIE APPLICABLE TELLE QUE DÉCRITE CI-DESSUS ET AUCUNE GARANTIE EXPRESSE OU IMPLICITE, NE S'APPLIQUERONT APRÈS LA PÉRIODE DE GARANTIE. CERTAINS ÉTATS, PROVINCES ET JURIDICTIONS NE PERMETTENT PAS DE LIMITATION SUR (i) LA DURÉE DE LA GARANTIE IMPLICITE (ii) L'EXCLUSION OU LA LIMITATION DES DOMMAGES ACCESSOIRES OU CONSÉCUTIFS, OU (iii) LA LIMITATION DES DOMMAGES ACCESSOIRES OU CONSÉCUTIFS, LES LIMITATIONS OU EXCLUSIONS CI-DESSUS PEUVENT NE PAS S'APPLIQUER À L'UTILISATEUR. LA PRÉSENTE GARANTIE DONNE À L'ACHETEUR DES GARANTIES JURIDIQUES SPÉCIFIQUES; IL PEUT AUSSI BÉNÉFICIER D'AUTRES GARANTIES QUI VARIENT D'UN ÉTAT OU D'UNE PROVINCE À L'AUTRE.

### Quelle est la durée de la couverture?

La période de garantie dure un an (365 jours) à compter de la date d'achat du produit ou de la date de livraison (si elle est postérieure à la date d'achat). La date d'achat est imprimée sur le reçu fourni avec le Produit. Dans le cas où le

Partenaire autorisé cesse de vendre le produit de la marque Insignia couvert par la garantie, cette Garantie prendra fin pour ce produit et il ne pourra pas faire l'objet d'une réparation ni d'un remplacement.

### **Que couvre cette garantie?**

Pendant la Période de garantie, si un vice de matériau ou de main-d'œuvre d'origine est détecté sur le Produit par un service de réparation agréé par Insignia ou le personnel du magasin, Insignia (à sa seule discrétion) : (1) réparera le Produit en utilisant des pièces détachées neuves ou remises à neuf; ou (2) remplacera le Produit par un produit ou des pièces neuves ou remises à neuf de qualité comparable. Les produits et les pièces remplacés dans le cadre de cette garantie deviennent la propriété d'Insignia et ne vous sont pas renvoyés. Si les Produits ou pièces nécessitent une réparation après l'expiration de la Période de garantie, l'acheteur devra payer tous les frais de main-d'œuvre et les pièces. Cette garantie reste en vigueur tant que l'acheteur reste propriétaire du Produit Insignia pendant la Période de garantie. La garantie prend fin si le Produit est revendu ou transféré d'une quelconque façon que ce soit à tout autre propriétaire.

### **Comment obtenir une réparation sous garantie?**

Si le produit a été acheté dans un magasin Best Buy, ou sur un site Web de Best Buy ([www.bestbuy.com](http://www.bestbuy.com) ou [www.bestbuy.ca](http://www.bestbuy.ca)), ramener le produit accompagné de la preuve d'achat originale dans n'importe quel magasin Best Buy. Prendre soin de remettre le Produit dans son emballage d'origine ou dans un emballage qui procure la même qualité de protection que celui d'origine. Si le Produit a été acheté auprès d'un partenaire autorisé, appeler Insignia au 1-877-467-4289.

Afin d'obtenir le service de la garantie, aux États-Unis et au Canada appeler le 1-877-467-4289. L'assistance technique établira éventuellement un diagnostic et corrigera le problème au téléphone. Si vous avez acheté le Produit auprès d'un Partenaire autorisé autre que Best Buy, appeler le 1-888-BESTBUY aux États-Unis ou le 1-866-BESTBUY au Canada. Une preuve d'achat sera requise et le Produit devra être retourné à Best Buy. Prendre soin de remettre le Produit dans son emballage d'origine ou dans un emballage qui procure la même qualité de protection que celui d'origine.

### **Où cette garantie s'applique-t-elle?**

Cette garantie est valable uniquement aux États-Unis et au Canada pour l'acheteur initial du Produit auprès d'un Partenaire autorisé, dans le pays où l'achat original a été effectué.

### **Ce qui n'est pas couvert par cette garantie limitée**

La présente garantie ne couvre pas :

- les aliments, les boissons et l'altération ou la perte de médicaments;
- les dommages causés à d'autres produits par une surtension ou un autre problème similaire pendant la connexion au Produit;

- la formation du client;
- l'installation;
- les réglages de configuration;
- Les dommages esthétiques;
- les dommages résultants des intempéries, de la foudre et d'autres catastrophes naturelles telles que les surtensions;
- les dommages accidentels;
- une utilisation inadaptée;
- une manipulation abusive;
- la négligence;
- une utilisation commerciale, y compris mais sans s'y limiter, l'utilisation dans un centre commercial ou dans les parties communes d'immeubles en copropriété ou d'immeubles d'appartements, ainsi que tout endroit autre qu'un domicile privé;
- la modification de tout ou partie du Produit, y compris l'antenne;
- un écran du panneau de contrôle endommagé par les images fixes (sans mouvement) qui restent affichées pendant de longues périodes (rémanentes);
- les dommages ayant pour origine une utilisation ou une maintenance défectueuse;
- la connexion à une source électrique dont la tension est inadéquate;
- la tentative de réparation par toute personne non agréée par Insignia pour réparer le Produit;
- les produits vendus « en l'état » ou « hors service »;
- les consommables, y compris mais sans s'y limiter les piles ou batteries (AA, AAA, C etc.);
- les produits dont le numéro de série usine a été altéré ou enlevé;
- la perte ou vol de ce produit ou de tout élément le composant;
- les écrans du panneau de contrôle où les trois (3) premiers pixels défectueux (points noirs ou incorrectement allumés) groupés dans une surface inférieure à un dixième (1/10) de celle de l'écran, ou un maximum de cinq (5) pixels défectueux sur toute la surface de l'écran (Les écrans comportant des pixels peuvent contenir un nombre limité de pixels défectueux);
- les défauts ou dommages causés par tout contact, mais sans s'y limiter, avec des liquides, gels ou pâtes.

Pour contacter Insignia :

1-877-467-4289

[www.insigniaproducts.com](http://www.insigniaproducts.com)

INSIGNIA est une marque de commerce de Best Buy Enterprise Services, Inc.

\* Distribué par Best Buy Purchasing, LLC

7601 Penn Av. South, Richfield, MN 55423 É.-U.

© 2025 Best Buy. Tous droits réservés.

# Avis aux clients du Québec uniquement

## GARANTIE DE DISPONIBILITÉ

**Avis relatif à l'article 39 de la loi sur la protection des consommateurs concernant la garantie de disponibilité des pièces de rechange, des services de réparation et des informations sur l'entretien**

Veuillez noter ce qui suit : que Best Buy Canada Ltée. (« Best Buy »), y compris ses entités affiliées, ne garantit pas, au sens de l'article 39 de la Loi sur la protection du consommateur et des règlements applicables, la disponibilité des pièces de rechange, des services de réparation ou des renseignements sur l'entretien ou la réparation des produits vendus, fabriqués, importés, annoncés ou vendus par Best Buy ou sous sa marque Insignia, essentiels Best Buy, Rocketfish ou d'autres marques vendues ou fabriquées par Best Buy.

**Cet avis n'affecte pas la garantie limitée d'un an de Best Buy pour les produits Insignia.**

**Pour plus d'informations, veuillez consulter le site [www.bestbuy.ca/garantie-disponibilite](http://www.bestbuy.ca/garantie-disponibilite).**



# INSIGNIA™

**[www.insigniaproducts.com](http://www.insigniaproducts.com)**

1-877-467-4289 (États-Unis et Canada)



INSIGNIA est une marque de commerce de Best Buy et de ses sociétés affiliées.

Distribuée par Best Buy Purchasing, LLC

Richfield, MN 55423

© 2025 Best Buy. Tous droits réservés.

V3 FRANÇAIS  
25-0990