INSIGNIA

GUÍA DE INSTALACIÓN RÁPIDA

Auriculares para teléfono de línea fija

NS-MCHMRJ9P2

Antes de usar su producto nuevo, lea este instructivo para prevenir cualquier daño.

CONTENIDO DEL PAQUETE

- Auriculares para teléfono de línea fija
- *Guía de instalación rápida*

CARACTERÍSTICAS

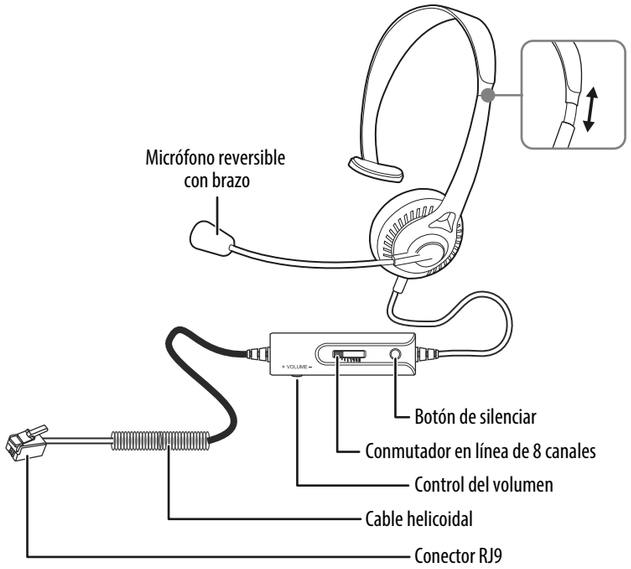

CONEXIÓN DE SUS AURICULARES

1 Baje el volumen de sus auriculares

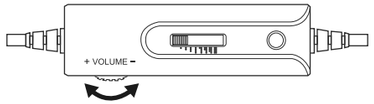

2 Conecte el conector RJ9 en la toma RJ-9 de auriculares compatible en su teléfono.

Teléfono estándar

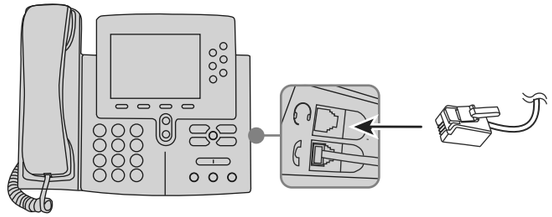

Teclado de marcado

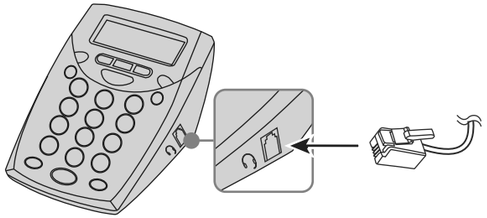

UTILIZACIÓN DE SUS AURICULARES

1 Coloque los auriculares por encima de la cabeza (no alrededor de la parte posterior de su cabeza).

2 Ajuste el micrófono reversible con brazo para que quede alrededor de 1 pulg. (2.54 cm) de su boca y hacia un lado.

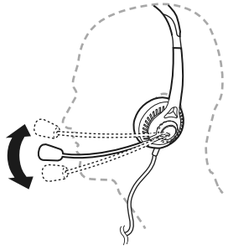

3 Deslice el conmutador de canales a otro canal si sus auriculares no están funcionando Pruebe cada canal para determinar el que funciona lo mejor, incluyendo el nivel de volumen para escuchar y hablar. Tome nota del canal correcto para su uso en el futuro.

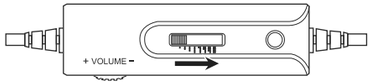

4 Comience a hablar y ajuste el volumen a un nivel cómodo.

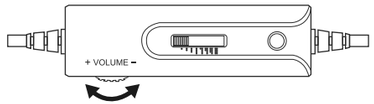

Advertencia: la exposición extendida a volúmenes altos con un auricular puede provocar la pérdida permanente de la audición.

5 Para silenciar su conversación, presione el botón de silenciar.

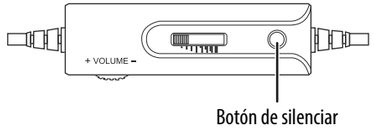

AVISOS LEGALES

Declaración de la FCC

Este dispositivo satisface la parte 15 del reglamento FCC. Su utilización está sujeta a las siguientes dos condiciones: (1) este dispositivo no puede causar interferencia dañina, y (2) este dispositivo debe aceptar cualquier interferencia recibida incluyendo interferencias que puedan causar una operación no deseada.

Cuidado: cualquier cambio o modificación a esta unidad que no este aprobado expresamente por la parte responsable por el cumplimiento puede anular la autoridad del usuario para operar el equipo.

Nota: este equipo ha sido sometido a pruebas y se ha determinado que satisface los límites establecidos para clasificarlo como dispositivo digital de Clase B de acuerdo con la Parte 15 del reglamento FCC. Estos límites están diseñados para proporcionar una protección razonable contra interferencias dañinas en un ambiente residencial. Este dispositivo genera, utiliza y puede irradiar energía de radiofrecuencia y, si no es instalado y utilizado de acuerdo a las instrucciones, puede causar interferencias perjudiciales en las comunicaciones de radio. Sin embargo, no se garantiza que no ocurrirá interferencia en una instalación particular. Si el equipo causa interferencias perjudiciales en la recepción de la señal de radio o televisión, lo cual puede comprobarse entendiéndolo y apagándolo alternativamente, se recomienda al usuario corregir la interferencia por uno de los siguientes procedimientos:

- Cambie la orientación o la ubicación de la antena receptora.
- Aumente la distancia entre el dispositivo y el receptor.
- Conecte el equipo a un tomacorriente de un circuito distinto de aquel al que está conectado el receptor.
- Solicite consejo al distribuidor o a un técnico experto en radio y televisión para obtener ayuda.

ICES-003

Este aparato digital de Clase B cumple con la norma ICES-003 canadiense.

Cet appareil numérique de la classe B est conforme à la norme NMB-003 du Canada.

GARANTÍA LIMITADA DE UN AÑO

Visite www.insigniaproducts.com para obtener más detalles.

COMUNÍQUESE CON INSIGNIA:

Para obtener servicio al cliente, llame al 1-877-467-4289 (EE.UU. y Canadá) o 01-800-926-3000 (México)
www.insigniaproducts.com

INSIGNIA es una marca comercial de Best Buy y sus compañías asociadas.
Distribuida por Best Buy Purchasing, LLC
7601 Penn Av. South, Richfield, MN 55423 E.U.A.
© 2017 Best Buy. Todos los derechos reservados.
Hecho en China