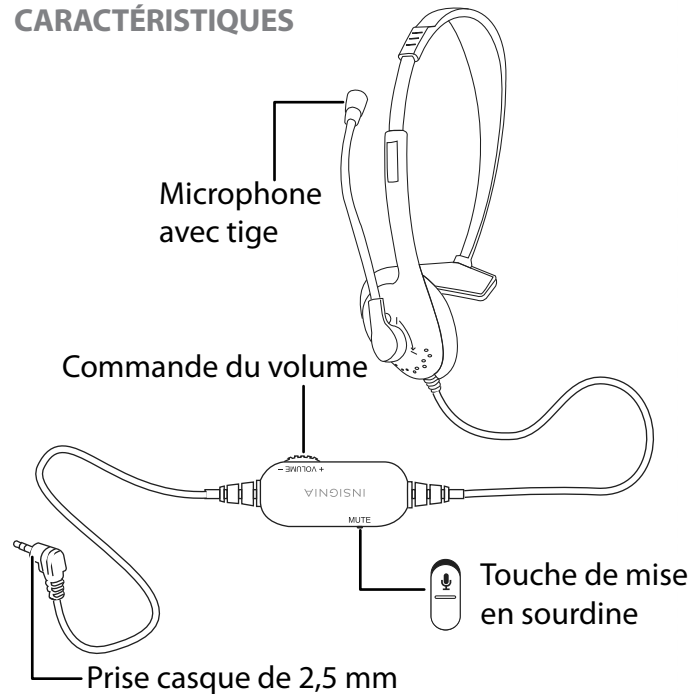




### CONTENU DE L'EMBALLAGE


- Casque d'écoute pour téléphone résidentiel
- Guide d'installation rapide

### CARACTÉRISTIQUES



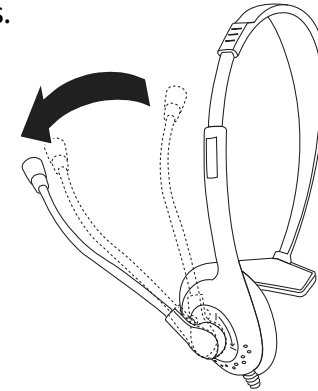
### CONNEXION DU CASQUE D'ÉCOUTE

- 1 Diminuer le volume du casque d'écoute
- 2 Brancher le câble du casque d'écoute de 2,5 mm sur la prise casque du téléphone.

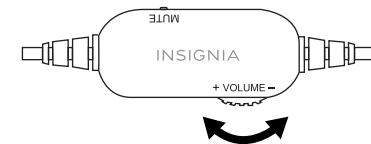


### FONCTIONNEMENT DU CASQUE D'ÉCOUTE

- 1 Placer le casque d'écoute sur la tête (et non pas autour de la partie arrière de la tête).
- 2 Positionner le microphone avec tige à environ un pouce (2,54 cm) de la bouche et sur un des côtés.



- 3 Commencer à parler et régler le volume à un niveau sonore confortable.

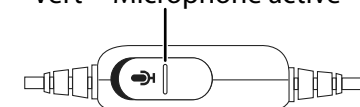


**AVERTISSEMENT :** L'exposition prolongée à des niveaux de volume élevés lors de l'utilisation du casque d'écoute peut entraîner une perte d'ouïe permanente.

- 4 Pour mettre le microphone en sourdine pendant la conversation, faire glisser le commutateur sur MUTE.

Rouge = Microphone désactivé (mise en sourdine)

Vert = Microphone activé



## AVIS JURIDIQUES

### Information FCC

Cet appareil est conforme à l'article 15 du règlement de la FCC. Son fonctionnement est soumis aux deux conditions suivantes :

(1) Ce dispositif ne doit pas causer d'interférence nuisible et (2) il doit accepter toute interférence reçue, y compris une interférence qui pourrait causer un fonctionnement indésirable.

**Attention :** Toute modification de ce produit n'ayant pas été expressément approuvée par l'autorité responsable de la conformité à la réglementation peut annuler le droit de l'utilisateur à exploiter l'équipement.

Remarque : Cet équipement a été testé et déclaré conforme aux limitations prévues dans le cadre de la catégorie B des appareils numériques, définies par l'article 15 du règlement de la FCC. Ces limites ont été établies pour fournir une protection raisonnable contre les interférences préjudiciables lors d'une installation résidentielle. Cet équipement génère, utilise et diffuse des ondes radio et s'il n'est pas installé et utilisé conformément aux instructions en vigueur, il peut provoquer des interférences préjudiciables aux communications radio. Cependant, il n'est pas possible de garantir qu'aucune interférence ne se produira pour une installation particulière. Si cet équipement produit des interférences préjudiciables lors de réceptions radio ou télévisées, qui peuvent être détectées en éteignant puis en rallumant l'appareil, essayer de corriger l'interférence au moyen de l'une ou de plusieurs des mesures suivantes :

- réorienter ou déplacer l'antenne réceptrice;
- augmenter la distance entre l'équipement et le récepteur;
- brancher l'équipement sur la prise électrique d'un circuit différent de celui auquel le récepteur est relié;
- contacter le revendeur ou un technicien radio/télévision qualifié pour toute assistance.

### NMB-003

This Class B digital apparatus complies with Canadian ICES-003. Cet appareil numérique de la classe B est conforme à la norme NMB-003 du Canada.

### GARANTIE LIMITÉE D'UN AN

Aller sur le site [www.insigniaproducts.com](http://www.insigniaproducts.com) pour plus de détails.

### POUR CONTACTER INSIGNIA :

Pour le service à la clientèle, appeler le 1-877-467-4289 (États-Unis et Canada) ou le 01-800-926-3000 (Mexique) [www.insigniaproducts.com](http://www.insigniaproducts.com)

INSIGNIA est une marque de commerce de Best Buy et de ses sociétés affiliées.

Distribuée par Best Buy Purchasing, LLC

©2015 Best Buy. Tous droits réservés.

Fabriquée en Chine