Unidad de disco duro externa de escritorio Canvio®

INICIO RÁPIDO

Revise los componentes

Se aplica la garantía limitada estándar por dos (2) años. El folleto de la garantía viene instalado en el disco duro o se puede consultar en http://storage.toshiba.com/consumer-hdd/support/warranty-info.

Conecte la unidad a la computadora

Para conectar la unidad de disco duro externa Toshiba a la computadora:

1. Conecte el adaptador de CA a la unidad de disco y a la tomacorriente de pared.
2. Conecte el cable USB a la unidad de disco y a la computadora.
3. Encienda la computadora.

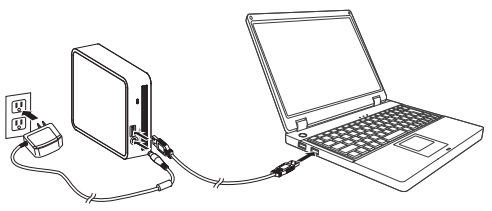

¿Necesita ayuda?

Visite el sitio web de asistencia técnica de Toshiba en http://storage.toshiba.com/consumer-hdd/support

Información sobre Centros de servicio de garantía de Toshiba:
Lunes a viernes
6 a. m. a 5 p. m, Hora estándar del Pacífico de EE. UU.

Soporte técnico:
América del Norte (solo para EE. UU. y Canadá)
1-877-689-4899, opción n.º 2 o
TAEC_SPBU_techhelp@taec.toshiba.com
América del Sur: TAEC_SPBU_techhelp@taec.toshiba.com

Soporte de garantía:
América del Norte (solo para EE. UU. y Canadá)
1-877-689-4899 opción n.º 1 o
Taec_spbu_wty@taec.toshiba.com
América del Sur Taec_spbu_wty@taec.toshiba.com

Sitio web de RMA (autorización de devolución de mercancía) solo para clientes de EE. UU. y Canadá
https://myapps.taec.toshiba.com/myapps/admin/jsp/webrma/index.jsp

Canvio y el logotipo de Canvio son marcas comerciales o marcas registradas de Toshiba America Electronic Components, Inc. El resto de los nombres de empresas, nombres de productos y nombres de servicios que se mencionan en el presente pueden ser marcas registradas de sus respectivas empresas. Las especificaciones de los productos, las configuraciones, los colores, los componentes y el servicio se encuentran sujetos a modificaciones sin previo aviso. Un gigabyte (GB) equivale a mil millones de bytes y un terabyte (TB), a un trillón. La capacidad total disponible varía según el entorno operativo y es posible que se muestre menos capacidad de almacenamiento. Los resultados varían.
© 2018 Toshiba America Electronic Components, Inc. All rights reserved.

TOSHIBA

Disque dur externe de bureau Canvio®

DÉMARRAGE RAPIDE

Vérifiez les composantes



La garantie limitée standard de deux (2) ans s'applique. La brochure sur la garantie est préinstallée sur le disque dur ou peut être visualisée en ligne à l'adresse http://storage.toshiba.com/consumer-hdd/support/warranty-info.

Branchez le disque dur sur votre ordinateur

Pour connecter le disque dur externe de Toshiba à votre ordinateur :

1. Branchez l'adaptateur CA entre le disque et la prise murale.
2. Branchez le câble USB entre le disque dur et l'ordinateur.
3. Allumez l'ordinateur.

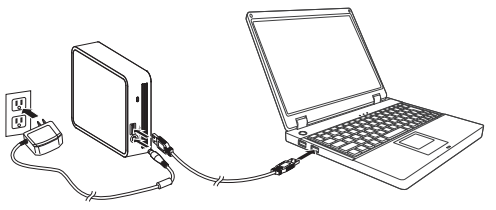

Besoin d'aide?

Visitez le site Web de soutien de Toshiba à l'adresse http://storage.toshiba.com/consumer-hdd/support

Informations sur le centre de service Toshiba:
Du lundi au vendredi
De 6 h 00 à 17 h 00 HNP

Support technique:
Amérique du Nord (États-Unis et Canada seulement)
1-877-689-4899 option #2 ou
TAEC_SPBU_techhelp@taec.toshiba.com
Amérique du sud TAEC_SPBU_techhelp@taec.toshiba.com

Support de Garantie:
Amérique du Nord (États-Unis et Canada seulement)
1-877-689-4899 option #1 ou
Taec_spbu_wty@taec.toshiba.com
Amérique du sud Taec_spbu_wty@taec.toshiba.com

Autorisation de retour d'article en ligne pour les clients américains et canadiens seulement
https://myapps.taec.toshiba.com/myapps/admin/jsp/webrma/index.jsp

Canvio et le logo Canvio sont des marques de commerce ou des marques déposées de Toshiba America Electronic Components, Inc. Tous les autres noms de société, de produits et de services mentionnés dans le présent document peuvent être des marques déposées des sociétés respectives. Les spécifications, les configurations, les couleurs, les composants et le service du produit sont sujets à changement sans préavis. Un gigaoctet (Go) correspond à un billion d'octets et un téraoctet (To) signifie un trillion d'octets. La capacité totale disponible varie en fonction de l'environnement d'exploitation et démontra moins de capacité de stockage. Vos résultats peuvent varier.
© 2018 Toshiba America Electronic Components, Inc. All rights reserved.

TOSHIBA

Disco rígido externo para desktop Canvio®

INICIO RÁPIDO

Verifique os componentes

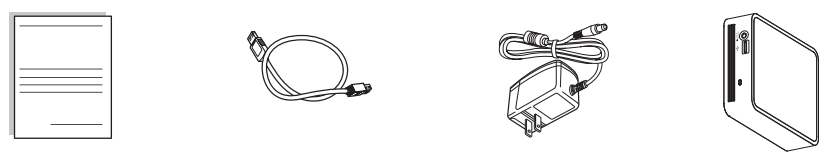

Garantia limitada padrão válida por dois (2) anos. A garantia é pré-instalada no disco rígido ou pode ser visualizada online em http://storage.toshiba.com/consumer-hdd/support/warranty-info.

Conecte a unidade ao computador

Para conectar o disco rígido externo Toshiba ao seu computador:

1. Conecte o adaptador AC no disco rígido e à tomada da parede.
2. Conecte o cabo USB no disco rígido e no computador.
3. Ligue o computador.

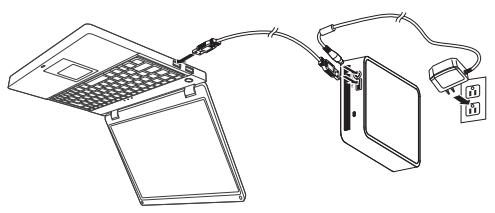

Precisa de ajuda?

Acesse o site de suporte da Toshiba em http://storage.toshiba.com/consumer-hdd/support

Informações do Centro de atendimento de garantia Toshiba:
Segunda - Sexta
6h - 17h PST EUA

Suporte técnico:
América do Norte (somente EUA e Canadá) 1-877-689-4899 opção nº 2 ou TAEC_SPBU_techhelp@taec.toshiba.com
América do Sul TAEC_SPBU_techhelp@taec.toshiba.com

Suporte da garantia:
América do Norte (somente EUA e Canadá) 1-877-689-4899 opção nº 1 ou Taec_spbu_wty@taec.toshiba.com
América do Sul Taec_spbu_wty@taec.toshiba.com

Web RMA on-line somente para clientes dos EUA e Canadá
https://myapps.taec.toshiba.com/myapps/admin/jsp/webrma/index.jsp

Canvio e o logotipo Canvio são marcas comerciais ou marcas comerciais registradas da Toshiba America Electronic Components, Inc. Todos os outros nomes de empresa, nomes de produto e nomes de serviço mencionados aqui podem ser marcas registradas das suas respectivas empresas. As especificações, configurações, cores, componentes e serviços do produto estão sujeitos a alterações sem aviso. Um Gigabyte (GB) significa um bilhão de bytes e um Terabyte (TB) significa um trilhão de bytes. Consulte o Guia de Referência Rápida incluso para obter mais detalhes.
© 2018 Toshiba America Electronic Components, Inc. All rights reserved.

TOSHIBA

Canvio® for Desktop External Hard Drive

QUICK START

Check the components

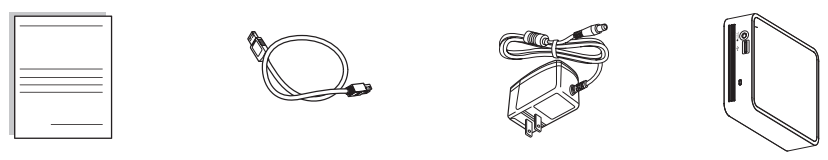

Two (2) year standard limited warranty applies. The warranty brochure is preloaded on the hard drive or can be viewed online at http://storage.toshiba.com/consumer-hdd/support/warranty-info.

Connect the drive to your computer

To connect Toshiba External Hard Drive to your computer:

1. Connect the AC adapter to the drive and the wall outlet.
2. Connect the USB cable to the drive and the computer.
3. Turn on your computer.

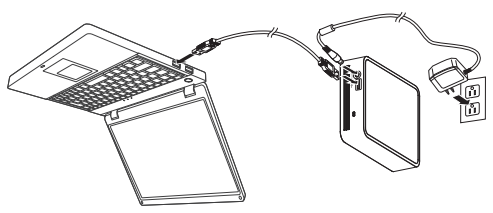

Need Help?

Visit Toshiba's Support Web site:
http://storage.toshiba.com/consumer-hdd/support

Toshiba Warranty Service Center information:
Monday - Friday
6am - 5pm US PST

Technical Support:
North America (U.S. & Canada only) 1-877-689-4899 option #2 or TAEC_SPBU_techhelp@taec.toshiba.com
South America TAEC_SPBU_techhelp@taec.toshiba.com

Warranty Support:
North America (U.S. & Canada only) 1-877-689-4899 option #1 or Taec_spbu_wty@taec.toshiba.com
South America Taec_spbu_wty@taec.toshiba.com

Online Web RMA U.S. & Canadian customers only
https://myapps.taec.toshiba.com/myapps/admin/jsp/webrma/index.jsp

Canvio and the Canvio logo are either trademarks or registered trademarks of Toshiba America Electronic Components, Inc. All other company names, product names, and service names mentioned herein may be trademarks of their respective companies. Product specifications, configurations, colors, components and service are subject to change without notice. One Gigabyte (GB) means one billion bytes and one Terabyte (TB) means one trillion bytes. Total available capacity will vary based on operating environment and may show less storage capacity. Your results will vary.
© 2018 Toshiba America Electronic Components, Inc. All rights reserved.

SC3196-A0