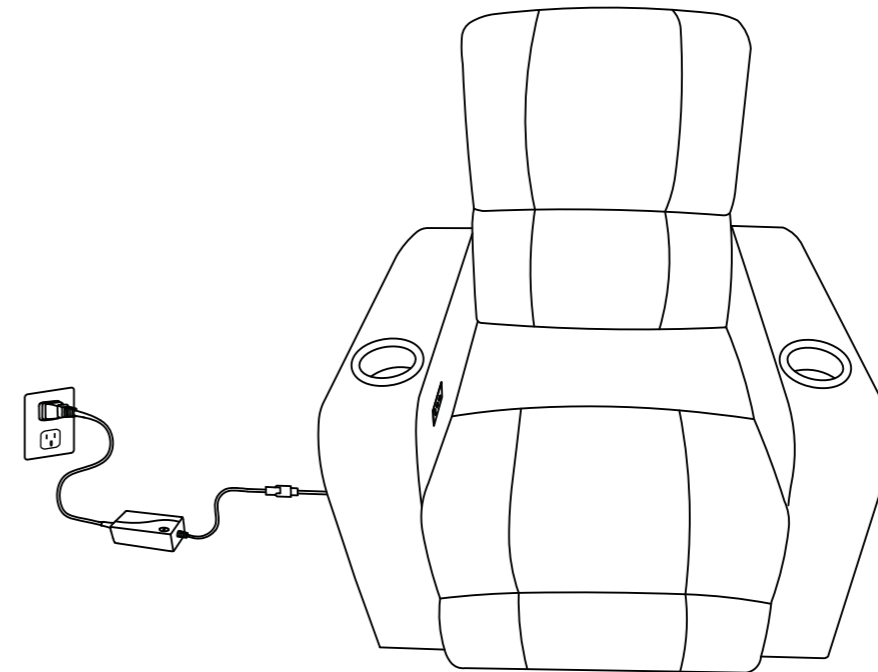


Warranty Information
For warranty information please visit www.corliving.com.

Informations sur la garantie
Pour obtenir des informations sur la garantie, veuillez consulter www.corliving.com.

Run #: 1348



LRB-101-R / LRB-111-R / LRB-121-R

ARRÊTEZ!

Ne Pas Retourner Cet Article Au Magasin

Si vous avez besoin d'aide pour l'assemblage ou si vous éprouvez des difficultés, veuillez téléphoner au

1-800-424-6710

ou envoyer un courriel à
parts@corliving.com

En-dehors des heures de bureau HNP, veuillez laisser un message et un représentant du service à la clientèle retournera votre appel au cours du prochain jour ouvrable.

STOP!

DO NOT RETURN THIS ITEM TO STORE

IF YOU NEED HELP WITH ASSEMBLY OR HAVE ANY PROBLEM CALL

1-800-424-6710

or email: **parts@corliving.com**

If outside pst standard business hours, please leave a message and our CSR staff will return your call by the next business day.

¡ALTO!

No volver este artículo a la tienda

Si usted necesita ayuda con el ensamblaje o tiene cualquier problema LAMADA

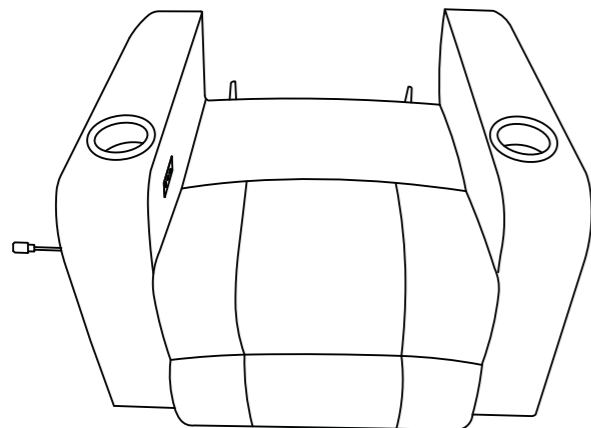
1-800-424-6710

ou e-mail
parts@corliving.com

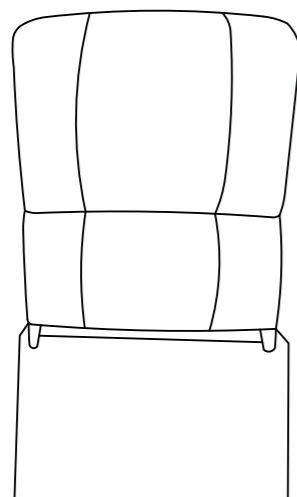
Si fuera pst horario comercial estándar, por favor? Dejar un mensaje y nuestro personal RSE le devolverá la llamada el día hábil siguiente.

Parts list / Les parties énumèrent

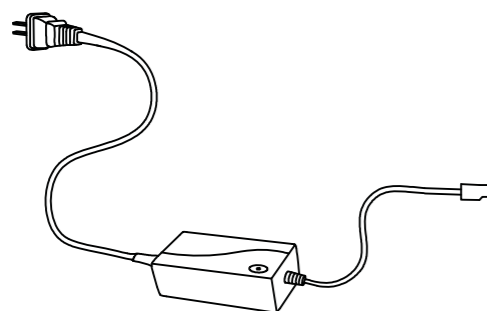
A x1



B x1



C x1



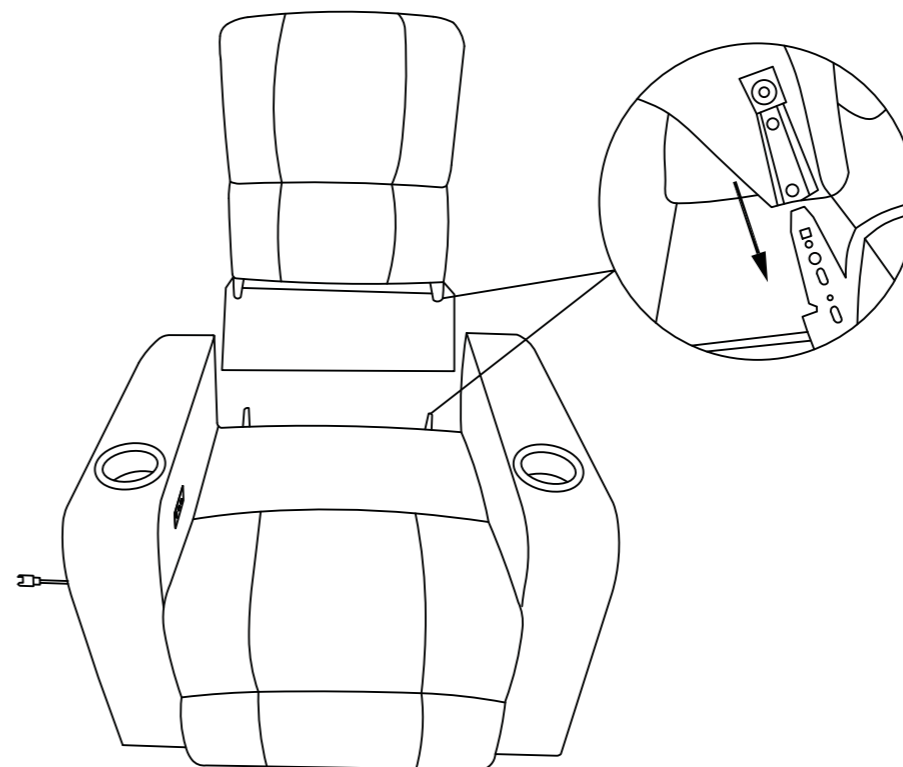
Read this assembly manual carefully, and verify that you have all the parts listed before you begin. Keep your assembly manual for future reference.

Lisez ce manuel de montage soigneusement. Soyez sûr que vous avez toutes les pièces d'équipement avant de commencer. Gardez ce manuel de montage pour futur référence.

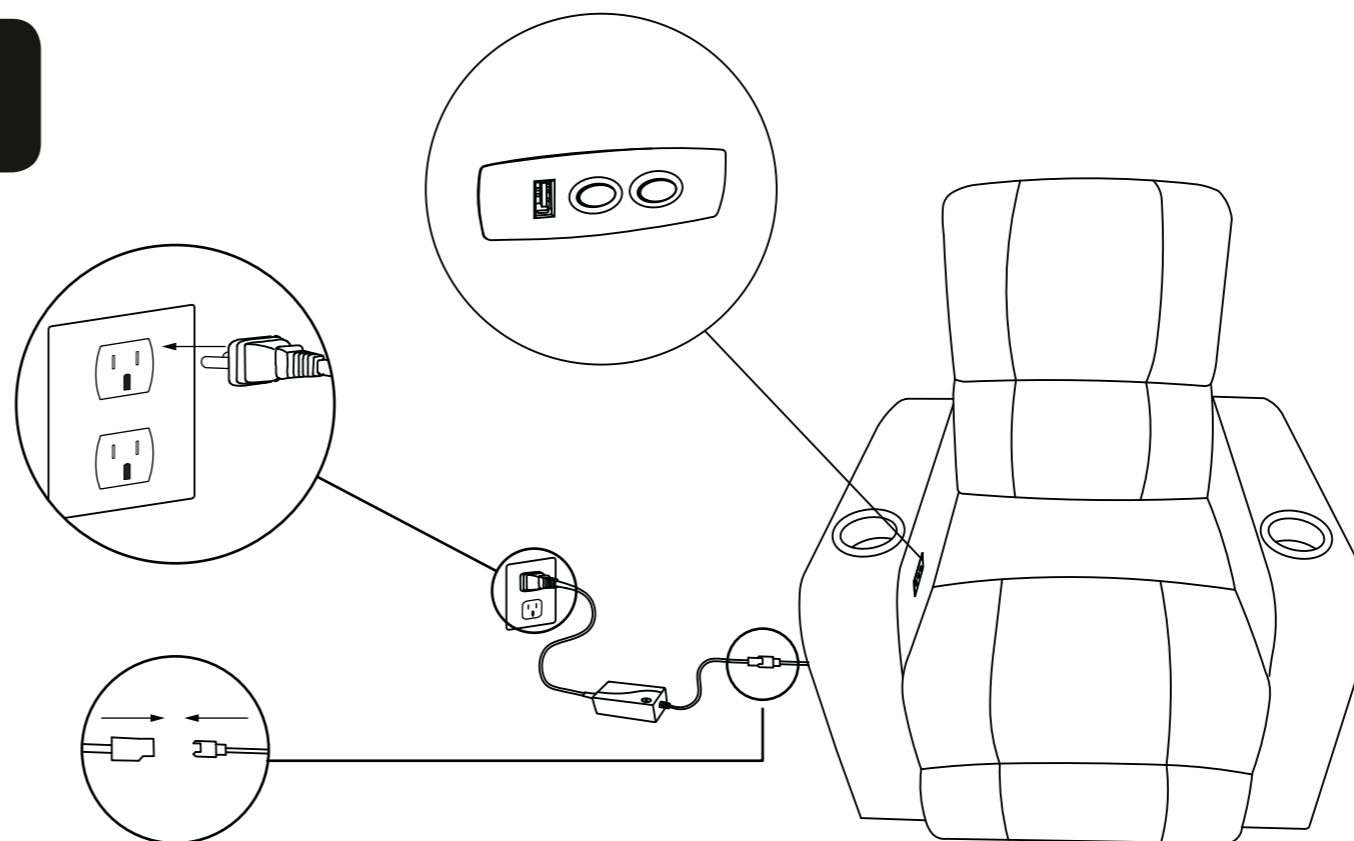


Do not use power tools to assemble this product!
N'utilisez pas d'outils pour assembler ce produit!

1



2



WARNING: Do not stand on the chair, do not use this chair as a step ladder. Use this product only for seating one person at a time. Do not use this chair unless all bolts, screws and knobs are firmly secured. Please do not use knife to open any parts of the box or chair.

AVERTISSEMENT: Ne montez pas sur la chaise, n'utilisez pas ce fauteuil comme un escabeau. Utilisez ce produit uniquement pour les sièges d'une personne à la fois. Ne pas utiliser cette chaise à moins que tous les boulons, les vis et les boutons sont solidement. Veuillez ne pas utiliser de couteau pour ouvrir toutes les pièces de la boîte ou de la chaise.