

Batería recargable por inducción para Wii

rocketfish
GAMING

Contenido de la caja

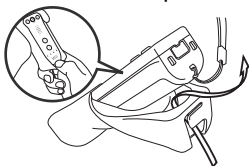
- Batería recargable por inducción (1)
- Guía de instalación rápida



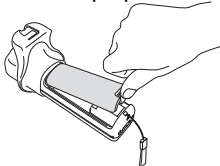
ADVERTENCIA: la batería recargable por inducción RF-GWII053 está diseñada únicamente para usarse con el equipo básico de carga por inducción RF-GWII052 (vendido por separado).

Instalación de la batería

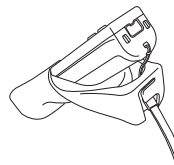
- 1 Retire la funda del control remoto Wii (si se aplica), y quite la cubierta del compartimiento de la batería.



- 2 Instale el paquete de baterías en el control remoto.

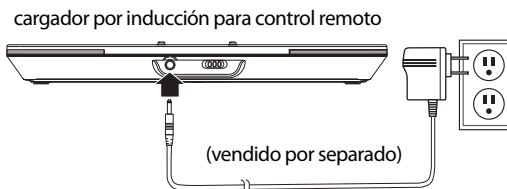


- 3 Ponga de nuevo la funda en el control remoto Wii.



Uso del cargador

- 1 Inserte el enchufe en la toma de ENTRADA de CC del cargador por inducción para control remoto (vendido por separado), luego enchufe el adaptador de CA en un tomacorriente.



- 2 Encienda el cargador, y coloque el control remoto con el paquete de baterías en el cargador. El cargador puede funcionar con o sin la funda en el control remoto Wii.



Nota: el control remoto debe colocarse en paralelo con la barra central y tiene que estar recto y centrado en el cargador.



La carga comienza si el cargador detecta el paquete de baterías y la barra luminosa se enciende en rojo. Se puede que la luz se encienda con un pequeño retraso. Cuando el paquete de baterías está completamente cargado, la barra luminosa se vuelva verde.

Notas:

- El paquete de baterías suministrado tiene que cargarse completamente antes de usarlo por primera vez. La carga completa toma aproximadamente 4 horas. Un indicador luminoso señala cuando la batería está completamente cargada.
- Los paquetes de baterías recargables alcanzan una capacidad de carga máxima después de varias cargas y descargas.
- El paquete de baterías tiene una vida útil limitada, y la duración del juego será reducida después de varios ciclos de carga.

Advertencia acerca de la batería:

- No manipule un paquete de baterías dañado o que pierde líquido. El contacto con el material puede resultar en lesiones o quemaduras a los ojos o la piel. Mismo si sustancias extrañas no se ven de inmediato, las modificaciones de los productos químicos en el material pueden resultar en lesiones ocurriendo más adelante. Si está en contacto con material de un paquete de baterías que pierde líquido, haga lo siguiente:
 - Si el material entre en sus ojos, no frote. Enjuague inmediatamente los ojos con agua limpia y consulte un médico.
 - Si el material está en contacto con la piel o los vestidos, enjuague inmediatamente el área afectada con agua limpia. Consulte su médico si se produce inflamación o dolor.
- No ponga el paquete de baterías en contacto con el fuego ni sométalo a temperaturas muy elevadas tal como la luz directa del sol, en un vehículo expuesto al sol, o cerca de una fuente de calor.
- No ponga el paquete de baterías en cortocircuito.
- No desmonte o modifique el paquete de baterías.
- Evite que el paquete de baterías sea dañado. No transporte el paquete de baterías con objetos metálicos tal como monedas o llaves. En caso de daño, discontinúe el uso.



- No tire o deje caer el paquete de baterías ni lo exponga a choques fuertes.
- No ponga objetos pesados ni aplique presión sobre el paquete de baterías.
- No deje que el paquete de baterías sea en contacto con líquidos. En caso de que sería mojado, discontinúe el uso hasta que sea completamente seco.
- Mantenga el paquete de baterías fuera del alcance de los niños.
- Deshágase de las baterías de acuerdo con las regulaciones locales y nacionales (si existen).
- Si no se usa el control remoto Wii por un período largo de tiempo, retire el paquete de baterías y guárdelo en un lugar fresco y seco.

Garantía limitada de 90 días

Visite www.rocketfishproducts.com para más detalles.



Wii es una marca comercial de Nintendo of America, Inc.
ROCKETFISH es una marca comercial de Best Buy Enterprise Services, Inc.
© 2009 Best Buy Enterprise Services, Inc.
Todos los derechos reservados.

ESPAÑOL 09-0480

