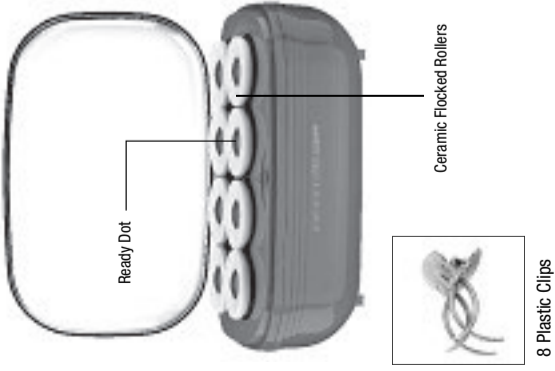


GETTING TO KNOW YOUR HAIRSETTER

- 8.2-inch Diameter Ceramic Flocked Rollers
- 8 Plastic Clips



MAINTENANCE

Your hairsetter is designed for household use and is virtually maintenance free. This product represents the highest standards of workmanship and engineering research.

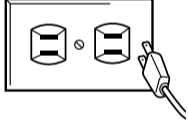
If cleaning becomes necessary, disconnect the appliance from the power source. Allow the setter to cool. Clean the unit and the metal rails with a damp cloth. (Occasionally you may want to clean the rollers. Use a damp cloth and mild detergent or soap.) If any abnormal condition occurs, unplug the hairsetter, allow it to cool, and return it to an authorized service representative for repair.

STORAGE

Allow hairsetter to cool. Handle cord carefully for longer life: avoid jerking or straining at plug connections. Place hairsetter out of reach of children in a safe, dry location.

**WARNING:
IF YOU THINK THE
POWER IS OFF WHEN
THE SWITCH IS OFF,
YOU'RE WRONG.**

KEEP AWAY FROM WATER



Everyone knows that electricity and water are a dangerous combination. But did you know that an electric appliance is still electrically live even if the switch is off? If the plug is in, the power is on. So when you are not using your appliances, keep them unplugged.

**ALWAYS UNPLUG
SMALL APPLIANCES**

LIMITED THREE-YEAR WARRANTY

Conair will repair or replace (at our option) your unit free of charge for 36 months from the date of purchase if the appliance is defective in workmanship or materials.

To obtain service under this warranty, return the defective product to the service center listed on back, together with your purchase receipt and \$5.00 for postage and handling. California residents need only provide proof of purchase and should call 1-877-838-3363 for shipping instructions. In the absence of a purchase receipt, the warranty period shall be 36 months from the date of manufacture. **ANY IMPLIED WARRANTIES, OBLIGATIONS, OR LIABILITIES, INCLUDING BUT NOT LIMITED TO THE IMPLIED WARRANTY OF MERCHANTABILITY AND FITNESS FOR A PARTICULAR PURPOSE SHALL BE LIMITED IN DURATION TO THE 36-MONTH DURATION OF THIS WRITTEN LIMITED WARRANTY.** Some states do not allow limitations on how long an implied warranty lasts, so the above limitations may not apply to you.

IN NO EVENT SHALL CONAIR BE LIABLE FOR ANY SPECIAL, INCIDENTAL, OR CONSEQUENTIAL DAMAGES FOR BREACH OF THIS OR ANY OTHER WARRANTY, EXPRESS OR IMPLIED, WHATSOEVER. Some states do not allow the exclusion or limitation of special, incidental, or consequential damages, so the above limitation may not apply to you.

This warranty gives you specific legal rights, and you may also have other rights, which vary from state to state.

Please register this product at:
www.conair.com/registration

Service Center

Conair Corporation
Service Department
7475 N. Glen Harbor Blvd.
Glendale, AZ 85307

©2012 Conair Corporation
150 Milford Road, East Windsor, NJ 08520
7475 N. Glen Harbor Blvd., Glendale, AZ 85307

12PH136636

IB-11830

Instruction & Styling Guide

Model CHV28

2-Inch Roller Setter

iNFiNiTiPRO
by **CONAIR**

Instant Heat

Ceramic Flocked

**SMOOTH WAVES
MEGA VOLUME
2-INCH ROLLERS**



IMPORTANT SAFETY INSTRUCTIONS

When using electrical appliances, especially when children are present, basic safety precautions should always be followed, including the following:

READ ALL INSTRUCTIONS BEFORE USING.

KEEP AWAY FROM WATER.

DANGER — Any appliance is electrically live even when the switch is off. To reduce the risk of death by electric shock:

1. **Always unplug appliance immediately after using.**
2. Do not use while bathing or in the shower.
3. Do not place or store appliance where it can fall or be pulled into a tub or sink.
4. Do not place in, or drop into, water or other liquids.
5. If an appliance falls into water, unplug it immediately. **Do not reach into the water.**

WARNING — To reduce the risk of burns, electrocution, fire, or injury to persons:

1. **This appliance should never be left unattended when plugged in.**
2. **Do not pull, twist, or wrap line cord around appliance.**
3. Close supervision is necessary when the unit is used by, on or near children or individuals with certain disabilities.


HOW TO STYLE YOUR HAIR

1. Place ends of hair on roller and wind toward scalp. Roll hair up firmly. Open plastic clip, position on roller, and gently slide the plastic clip toward the scalp for a firm hold. Do not place plastic clip in roller slit.
2. The wave is regulated by the temperature and the length of time the roller is left in your hair.
3. Leave rollers in hair for 10 minutes or until rollers are cool before removing.
4. Removing roller: When roller cools, hold roller in one hand and remove plastic clip with other. Then gently remove from hair (do not pull) and let hair bounce back after roller has been completely removed. Let cool for one minute and then style your hair. These hot rollers are 2 inches in diameter, which help smooth and add volume to your hair.



IMPORTANT: After using the hairsetter several times, you will find the best timing for the texture of your hair and for the result you desire.

Jumbo rollers create smooth, sleek lines of softer, sophisticated hair styles and add volume.



STYLING TIPS

For soft curls and waves, use one or two rollers on the top front layer of your hair. Use the remaining rollers on the sides and back of the head. The hair should be taken in equal sections and rolled under, toward your neck. After eight to ten minutes the rollers can be removed. Let hair cool for one minute and then style.

SMOOTH WAVES / MEGA VOLUME 8-2 INCH ROLLER HAIRSETTER



8 2-inch-diameter Jumbo Rollers



8 Plastic Clips

REPLACEMENT PARTS

| Model | Description | Price |
|----------|------------------|--------|
| RPPC-2 | 10 Plastic Clips | \$7.75 |
| RP3CHV28 | 3 Jumbo Rollers | \$7.75 |

Please add postage and handling to all orders. Postage and handling are as follows: Any order up to \$5.00 – add \$.50 to order. Any order from \$5.01 to \$10.00 – add \$1.00 to order. Any order from \$10.01 and over – add \$1.50 to order.

Name: _____
Address: _____

City: _____ State: _____ Zip: _____

Daytime Phone: (____) _____

Note: Prices subject to change without notice. When ordering outside continental U.S.A., consumer must include cost for airmail and parcel post. Allow 4 to 6 weeks for delivery. Outside U.S.A., payments must be drawn on U.S. banks, in U.S. dollars only.

Please ship to:

Conair Corporation
150 Milford Road
East Windsor, NJ 08520

OPERATING INSTRUCTIONS

How to operate your hairsetter

1. Place hairsetter on a firm, flat surface. With the lid closed, plug cord into outlet. This appliance has a polarized plug (one blade is wider than the other). As a safety feature, this plug will fit in a polarized outlet only one way. If the plug does not fit fully in the outlet, reverse the plug. If it still does not fit, contact a qualified electrician. Do not attempt to defeat this safety feature.
2. Never leave your hairsetter plugged in and unattended. Always unplug the hairsetter when not in use. Allow the hairsetter to cool down after use. Store unit in safe place.
3. When using the hairsetter, your hair should be clean and dry (or slightly damp), never wet.

4. Use this appliance only for its intended use, as described in this manual. Do not use attachments not recommended by the manufacturer.

5. **Never operate this appliance if it has a damaged cord or plug, if it is not working properly or if it has been dropped or damaged, or dropped into water. Return the appliance to an authorized service center for examination and repair.**

6. Keep the cord away from heated surfaces.
7. Never use while sleeping.
8. Never drop or insert any object into any opening or hose.
9. Do not use outdoors or operate where aerosol (spray) products are being used or where oxygen is being administered.
10. Unit is hot when in use. Do not let heated surface touch eyes or skin.
11. Never block the air openings of the appliance or place on a soft surface such as a bed or couch, where the air openings may be blocked. Keep the air openings free of lint and other debris.
12. Do not use an extension cord with this appliance.

13. Do not touch hot surfaces of the appliance. Use handles or knobs.

14. Use the hairsetter on a level surface.

15. Do not touch the metal rails that heat the rollers, nor the aluminum posts that heat the rollers — they are hot.

SAVE THESE INSTRUCTIONS

FAMILIARÍCESE CON SUS RULOS CALIENTES

- 8 rulos suaves con cuerpo de cerámica de 5 cm de diámetro
- 8 pinzas de plástico



Indicador térmico

Rulos suaves con cuerpo de cerámica



8 pinzas de plástico

INSTRUCCIONES DE MANTENIMIENTO

Este producto ha sido diseñado para uso doméstico y requiere poco mantenimiento, usando un alto nivel de tecnología y competencia, y requiere poco mantenimiento.


Cuando sea necesario limpiarlo, desenchúfelo, permita que enfríe y limpie la superficie exterior con un paño limpio. Limpie el cuerpo del aparato y los elementos calefactores con un paño ligeramente húmedo. De vez en cuando, limpie los rulos usando un paño húmedo y detergente o jabón suave. En caso de mal funcionamiento, desconecte el aparato, permita que enfríe y regréselo a un centro de servicio autorizado.

ALMACENAJE

Permita que el aparato enfríe. Manipule el cable con cuidado para prolongar su vida útil. No lo tiree ni lo retuerza, especialmente al nivel del enchufe. Guarde el aparato en un lugar seco y seguro, fuera del alcance de los niños.

ADVERTENCIA: SI CREE QUE NO HAY CORRIENTE CUANDO EL APARATO ESTÁ APAGADO, ESTÁ EQUIVOCADO

MANTÉNGALO ALEJADO DEL AGUA



Todos sabemos que no se debe mezclar la electricidad y el agua. Pero ¿Sabe usted que un aparato eléctrico permanece bajo tensión aunque esté apagado? Si está conectado, hay corriente. Por lo tanto, siempre desenchufe los aparatos eléctricos después de usarlos.

SIEMPRE DESENCHUFE LOS APARATOS PEQUEÑOS

GARANTÍA LIMITADA DE TRES AÑOS
Conair reparará o reemplazará (a su opción) su aparato sin cargo por un período de 36 meses a partir de la fecha de compra si presentara defectos de materiales o fabricación.

Para obtener servicio técnico bajo esta garantía, regrese su aparato al Centro de Servicio indicado al dorso, junto con su recibo de compra y un cheque o giro postal de US\$5.00 por gastos de manejo y envío. Los residentes de California sólo necesitan dar una prueba de compra y deben llamar al 1-877-838-3363 para recibir instrucciones de envío. En ausencia del recibo de compra, el período de garantía será de 36 meses a partir de la fecha de fabricación.

CUALQUIER GARANTÍA, OBLIGACIÓN O RESPONSABILIDAD IMPLÍCITAS, INCLUYENDO PERO NO LIMITADAS A LA GARANTÍA IMPLÍCITA DE COMERCIABILIDAD Y APTITUD PARA UN PROPOSITO ESPECIFICO, ESTARÁN LIMITADAS POR LOS 36 MESES DE LA PRESENTE GARANTÍA ESCRITA. Algunos Estados no permiten limitaciones sobre la duración de una garantía implícita, de modo que las limitaciones mencionadas pueden no regir para usted.

CONAIR NO SERÁ RESPONSABLE, EN NINGÚN CASO, POR NINGÚN DAÑO ESPECIAL, INCIDENTAL O CONSECUENTE DEBIDO AL INCUMPLIMIENTO DE ESTA O CUALQUIER OTRA GARANTÍA, EXPRESA O IMPLÍCITA. Algunos Estados no permiten la exclusión o limitación de daños especiales, incidentales o consecuentes, de modo que las limitaciones mencionadas pueden no regir para usted.

Esta garantía le otorga derechos legales específicos y usted puede tener otros derechos que varían de un Estado a otro.

Para registrar su producto, visítenos en:
www.conair.com/registration.

Centro de Servicio

Conair Corporation
Service Department
7475 N. Glen Harbor Blvd.
Glendale, AZ 85307

©2012 Conair Corporation
150 Milford Road, East Windsor, NJ 08520
7475 N.Glen Harbor Blvd., Glendale, AZ 85307

12PH136636

Instrucciones

Modelo CHV28

inFinitiPRO[™]

by CONAIR

Rulos suaves con cerámica de 5 cm de diámetro con calentamiento instantáneo

MEDIDAS DE SEGURIDAD IMPORTANTES

Siempre que use aparatos eléctricos, especialmente en la presencia de niños, debe tomar precauciones básicas de seguridad, entre las cuales las siguientes:

LEA TODAS LAS INSTRUCCIONES ANTES DE USARLO.

MANTÉNGALO ALEJADO DEL AGUA

1. **Peligro** — Cualquier aparato enchufado permanece bajo tensión, aunque esté apagado. Para reducir el riesgo de muerte o herida por descarga:
 1. **Siempre desconecte el aparato inmediatamente después de usarlo.**
 2. No lo use en el baño o la ducha.
 3. No coloque ni guarde el aparato donde pueda caer o ser empujado a una bañera o un lavabo.
 4. No coloque el aparato ni lo deje caer al agua u otro líquido.
 5. Si el aparato cayera al agua, desconéctelo inmediatamente. **No toque el agua.**

ADVERTENCIA — Para reducir el riesgo de quemaduras, electrocución, incendio o heridas:

1. **Nunca deje el aparato desatendido mientras esté conectado.**
2. **No jale, retuerza ni enrolle el cable alrededor del aparato.**

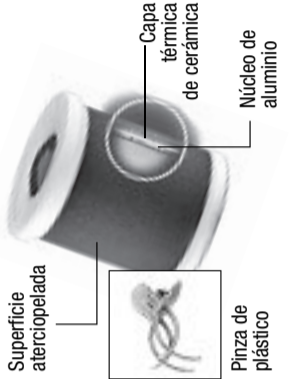
CÓMO MARCAR EL CABELLO

1. Separe una sección de cabello, coloque las puntas en el centro del rulo y enrolle éste hacia el cuero cabelludo. Enrolle el cabello firmemente. Abra la pinza de plástico, posicíonela sobre el rulo y deslicela suavemente hacia el cuero cabelludo para sujetar el rulo. No introduzca la pinza en el centro del rulo.
2. La textura de las ondas dependerá de la temperatura de los rulos y del tiempo de pausa.
3. Deje los rulos en el cabello durante 10 minutos, o hasta que estén fríos, antes de quitarlos.
4. Para quitar los rulos: Sostenga el rulo con una mano y retire la pinza con la otra. Deslice suavemente el rulo (no lo jale) y permita que el cabello rebote libremente. Permita que el cabello enfríe antes de peinarlo. Los rulos tienen un diámetro de 5 cm (2 pulgadas) para suavizar y dar volumen.



IMPORTANTE: La experiencia le enseñará cuanto tiempo dejar los rulos en el cabello, según su textura, para conseguir los resultados deseados.

Los rulos "jumbo" son perfectos para crear estilos sofisticados, con líneas suaves y elegantes, y para agregar volumen.



Superficie aterciopelada



Pinza de plástico

Capa térmica de cerámica

Núcleo de aluminio

CONSEJOS PARA EL PEINADO

Para crear ondas y rizos suaves, utilice solamente un o dos rulos encima de la cabeza. Utilice el resto de los rulos para marcar el cabello en los costados y la parte trasera de la cabeza. Divida el cabello en secciones uniformes y enrolle cada sección hacia abajo, hacia la nuca. Retire los rulos después de 8–10 minutos. Permita que el cabello enfríe antes de peinarlo.

ONDAS SUAVES – MEGA VOLUMEN SET DE 8 RULOS CALIENTES



8 rulos "jumbo" de 5 cm de diámetro



8 pinzas de plástico

PIEZAS DE REPUESTO

| Modelo | Producto | Precio |
|----------|-----------------------|--------|
| RPPC-2 | 10 pinzas de plástico | \$7.75 |
| RP3CHV28 | 3 rulos "jumbo" | \$7.75 |

Gastos de manejo y envío: US\$0.50 para pedidos de menos de \$5.00, US\$1.00 para pedidos entre \$5.01 y \$10.00 US\$1.00 para pedidos entre \$5.01 y \$10.00

Nombre: _____

Dirección: _____

Ciudad: _____ Estado: ___ Código postal: _____

Teléfono: (____) _____

Nota: Los precios están sujetos a cambio sin previo aviso. Los consumidores que residen fuera de los Estados Unidos continentales también deben incluir el precio del envío de un paquete desde los EE.UU. La entrega demora entre 4 y 6 semanas. Solamente se aceptan pagos en dólares americanos, giratos sobre bancos estadounidenses.

Favor de mandar su pedido a:

Conair Corporation
150 Milford Road,
East Windsor NJ 08520