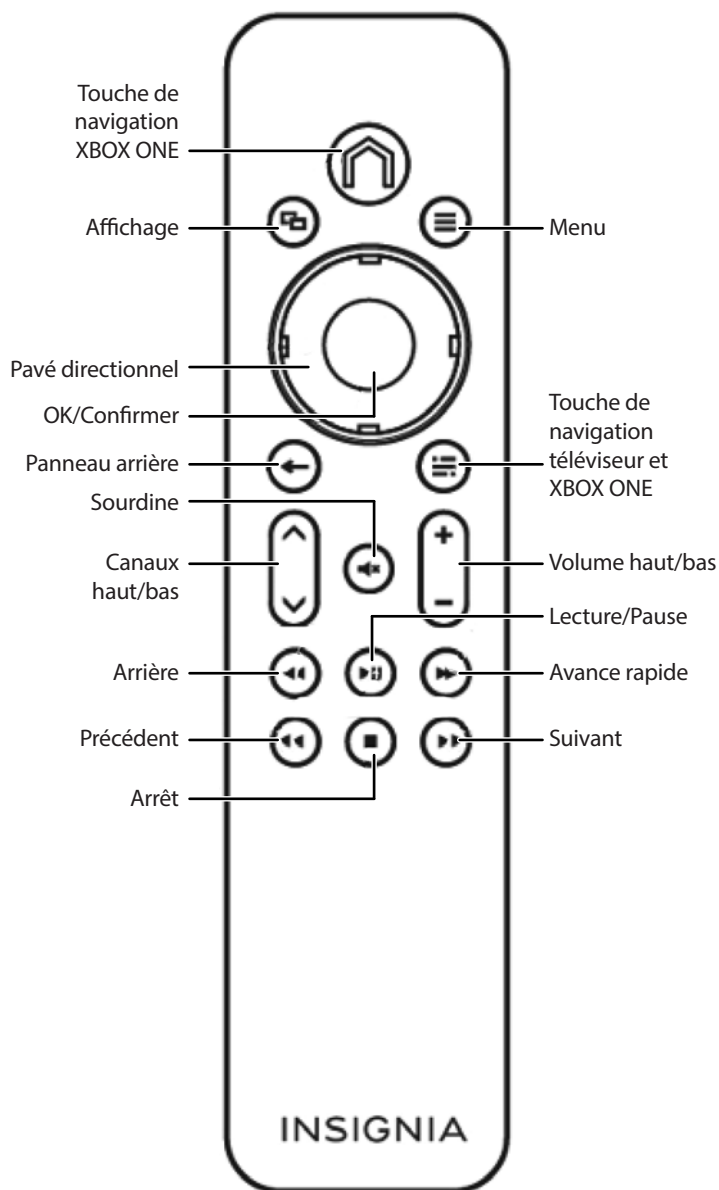


CONTENU DE L'EMBALLAGE

- Télécommande multimédia pour Xbox One
- 2 piles de type AAA
- Guide d'installation rapide


CARACTÉRISTIQUES

- La télécommande multimédia pour Xbox One est conçue pour contrôler la lecture de films Blu-ray, les applications, les vidéos et plus.

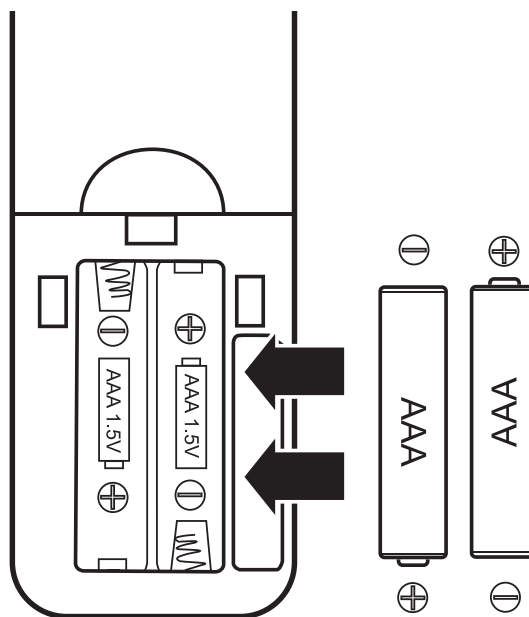


PRÉPARATION DE LA TÉLÉCOMMANDE

- 1 Faire glisser le couvercle du compartiment des piles situé au dos de la télécommande.

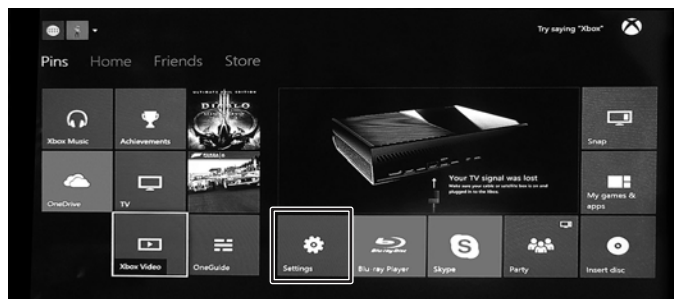


- 2 Insérer deux piles AAA (fournies) dans le compartiment. Vérifier que les piles sont insérées dans la position correcte comme illustré.



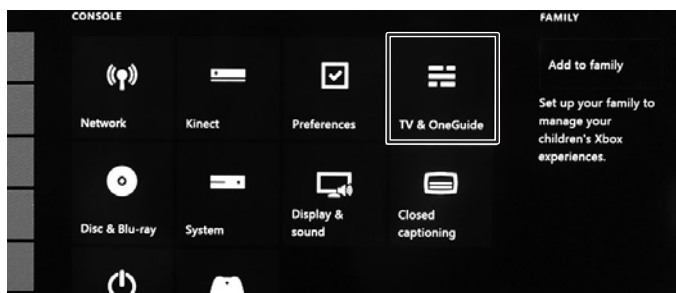
INSTALLATION DE LA TÉLÉCOMMANDE MULTIMÉDIA POUR XBOX^{MD} ONE

- 1 Appuyer sur la touche de navigation supérieure X de la télécommande pour accéder au menu principal de la Xbox One.
- 2 Sélectionner **Settings** (Paramètres) pour accéder au menu des paramètres de la Xbox One.



- 3 Sélectionner **TV & OneGuide** (Téléviseur et OneGuide) à partir du menu des paramètres de la Xbox One, puis suivre les invitations à l'écran pour compléter toute la configuration des fonctions des touches.

Remarque : TV & OneGuide permet de changer de canal à partir d'un récepteur câble ou satellite compatible. Pour contrôler la mise en marche ou l'arrêt et le volume du téléviseur, il est nécessaire de configurer la console pour contrôler le téléviseur.



- 4 Retourner au menu principal de la Xbox One et la télécommande multimédia pour Xbox One sera prête à être utilisée.

UTILISATION DE LA TÉLÉCOMMANDE MULTIMÉDIA

- La télécommande multimédia utilise la technologie infrarouge (IR) pour communiquer avec la console. Afin qu'elle communique plus efficacement avec la console, la télécommande doit être dans un rayon de 9 m (30 pi) et doit être pointée vers la partie avant de la console comme illustré.

Remarque : Le récepteur infrarouge est sur la console.



PROBLÈMES ET SOLUTIONS

La télécommande n'a aucune alimentation ou fonction.

Si la télécommande n'effectue aucune des fonctions, remplacer les piles avec des neuves. S'assurer que les piles sont insérées dans la position correcte.

La télécommande multimédia ne fonctionnera pas avec certaines applications.

Elle est conçue pour fonctionner avec la plupart des applications. Toutefois, il se peut que certaines applications ne soient pas conçues pour fonctionner avec la télécommande multimédia. Utiliser la manette Xbox One pour ces applications.

SPÉCIFICATIONS

Source d'alimentation	2 piles de type AAA
Dimensions externes (L x H x P)	Environ 2 x 6,9 x 0,9 po (50 x 175 x 22,5 mm)
Température de service	41 à 95 °F (5 à 35 °C)
Technologie sans fil	Rayonnement infrarouge

AVIS JURIDIQUES

Avis de la FCC

Cet appareil est conforme à l'article 15 du règlement de la FCC. Son fonctionnement est soumis aux deux conditions suivantes : (1) Ce dispositif ne doit pas causer d'interférence nuisible et (2) il doit accepter toute interférence reçue, y compris une interférence qui pourrait causer un fonctionnement indésirable.

Avertissement : Toute modification de ce produit n'ayant pas été expressément approuvée par l'autorité responsable de la conformité à la réglementation peut annuler le droit de l'utilisateur à exploiter l'équipement.

Remarque : Cet équipement a été testé et déclaré conforme aux limitations prévues dans le cadre de la catégorie B des appareils numériques, définies par l'article 15 du règlement de la FCC. Ces limites ont été établies pour fournir une protection raisonnable contre les interférences préjudiciables lors d'une installation résidentielle. Cet équipement génère, utilise et diffuse des ondes radio et s'il n'est pas installé et utilisé conformément aux instructions en vigueur, il peut provoquer des interférences préjudiciables aux communications radio. Cependant, il n'est pas possible de garantir qu'aucune interférence ne se produira pour une installation particulière. Si cet équipement produit des interférences préjudiciables lors de réceptions radio ou télévisées, qui peuvent être détectées en éteignant puis en rallumant l'appareil, essayer de corriger l'interférence au moyen de l'une ou de plusieurs des mesures suivantes :

- réorienter ou déplacer l'antenne réceptrice;
- augmenter la distance entre l'équipement et le récepteur;
- brancher l'équipement sur la prise électrique d'un circuit différent de celui auquel le récepteur est relié;
- contacter le revendeur ou un technicien radio/télévision qualifié pour toute assistance.

Déclaration NMB-003

This Class B digital apparatus complies with Canadian ICES-003.

Cet appareil numérique de la classe B est conforme à la norme NMB-003 du Canada.

GARANTIE LIMITÉE D'UN AN

Aller sur le site www.insigniaproducts.com pour plus de détails.

POUR CONTACTER INSIGNIA :

Pour le service à la clientèle, appeler le 1-877-467-4289 (États-Unis et Canada) ou le 01-800-926-3000 (au Mexique) www.insigniaproducts.com

INSIGNIA est une marque de commerce de Best Buy et de ses sociétés affiliées. Déposée dans certains pays. Distribuée par Best Buy Purchasing, LLC, W7601 Penn Av. South, Richfield, MN 55423 É.-U. ©2015 Best Buy. Tous droits réservés. Fabriqué en Chine