

Storage Shelf
Étagère de Rangement
JV10686

THIS INSTRUCTION BOOKLET CONTAINS **IMPORTANT** SAFETY INFORMATION.
PLEASE READ AND KEEP FOR FUTURE REFERENCE.

EN



Before You Start

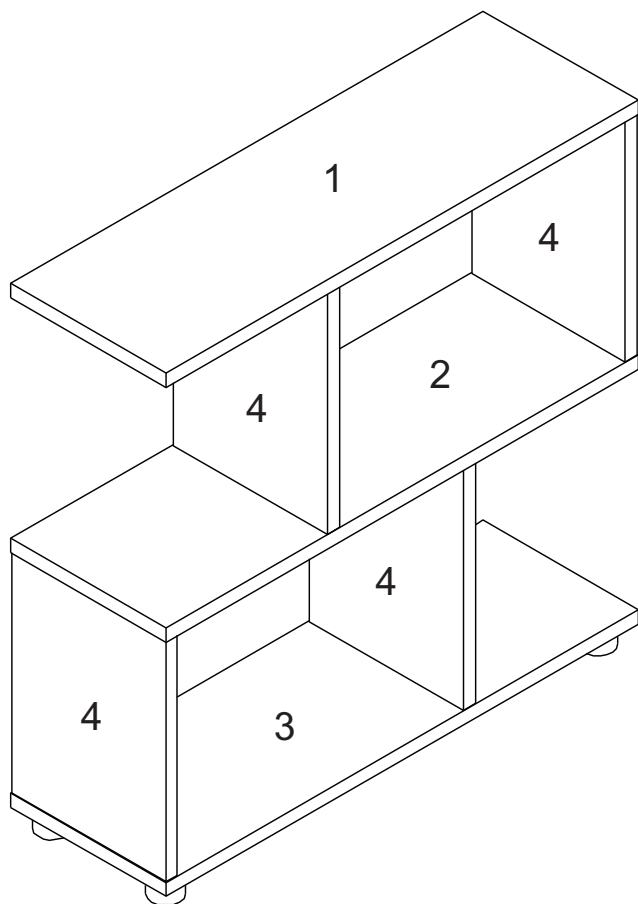
- ⚠ Please read all instructions carefully.
- ⚠ Retain instructions for future reference.
- ⚠ Separate and count all parts and hardware.
- ⚠ Read through each step carefully and follow the proper order.
- ⚠ We recommend that, where possible, all items are assembled near to the area in which they will be placed in use, to avoid moving the product unnecessarily once assembled.
- ⚠ Always place the product on a flat, steady and stable surface.
- ⚠ Keep all small parts and packaging materials for this product away from babies and children as they potentially pose a serious choking hazard.

FR



Avant de Commencer

- ⚠ Veuillez lire attentivement toutes les instructions.
- ⚠ Conservez les instructions pour vous y référer ultérieurement.
- ⚠ Vérifiez toutes les pièces et les accessoires.
- ⚠ Lisez attentivement chaque étape et suivez l'ordre correct.
- ⚠ Nous recommandons que, dans la mesure du possible, tous les produits soient assemblés à proximité de la zone où ils seront utilisés, afin d'éviter tout déplacement inutile du produit une fois assemblé.
- ⚠ Placez toujours le produit sur une surface plane et stable.
- ⚠ Conservez toutes les petites pièces de ce produit et les matériaux d'emballage hors de portée des bébés et des enfants, car ils pourraient présenter un risque d'étouffement.



EN ASSEMBLING INSTRUCTIONS

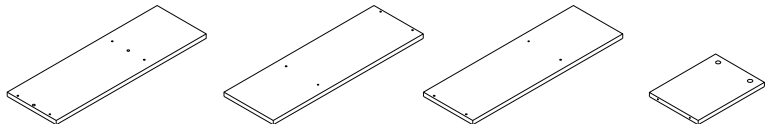












CAUTION :

THIS ITEM IS MADE OF LAMINATED PARTICLE BOARD AND MEDIUM DENSITY FIBRE BOARD. TO BE ASSEMBLED ON A DRY, SOFT, SMOOTH AND CLEAN SURFACE. DO NOT USE DETERGENT OR CHEMICAL. AVOID DAMP AND DIRECT SUNLIGHT.

FR INSTRUCTIONS DE MONTAGE



ATTENTION :


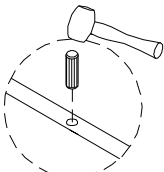
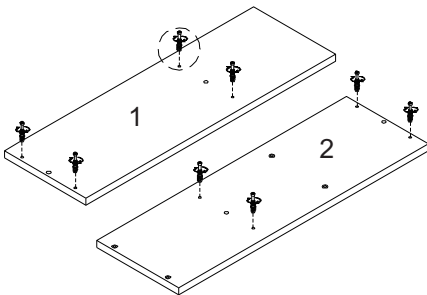

CET ARTICLE EST FABRIQUÉ EN PANNEAUX DE PARTICULES LAMINÉS ET EN PANNEAUX DE FIBRE DE DENSITÉ MOYENNE POUR ÊTRE ASSEMBLÉ SUR UNE SURFACE SÈCHE, DOUCE, LISSE ET PROPRE. NE PAS UTILISER DE DÉTERGENT OU CHIMIQUE. ÉVITER L'HUMIDITÉ ET LA LUMIÈRE DIRECTE DU SOLEIL.

			
PANEL 1-1 PC PANNEAU 1-1 PC		PANEL 2-1 PC PANNEAU 2-1 PC	
PANEL 3-1 PC PANNEAU 3-1 PC		PANEL 4-4 PCS PANNEAU 4-4 PCS	
 	LEG		x4
	PIED		
 	EURO BOLT		x8
	BOULON EURO		
 	HOUSING D:15/12.5MM		x8
	ÉCROU D:15/12.5MM		
 	WOOD DOWEL M8 X 25		x4
	CHEVILLE EN BOIS M8 X 25		
 	SCREW M4 X 30		x4
	VIS M4X30		
 	SCREW #9 X 11/2"		x8
	VIS #9 X1 1/2"		

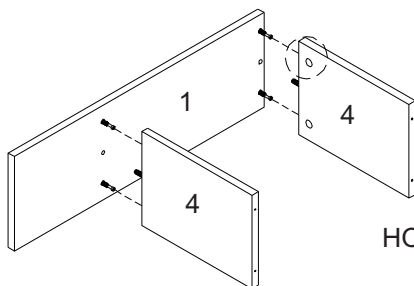
TOOLS REQUIRED : / OUTILS NÉCESSAIRES:

(Not Included)/(NON INCLUS)

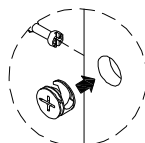
	SCREW DRIVER		HAMMER
	TOURNEVIS		MARTEAU

01 <hr/>	<div><p>4X4</p></div> <div><p>M8X 25</p><p>WOOD DOWEL CHEVILLE EN BOIS</p><p>DETAIL A / DÉTAIL A</p></div>
02 <hr/>	<div></div> <div><p>EURO BOLT BOULON EURO</p></div>

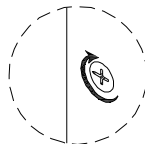
03



HOUSING/ÉCROU
D:15/12.5MM

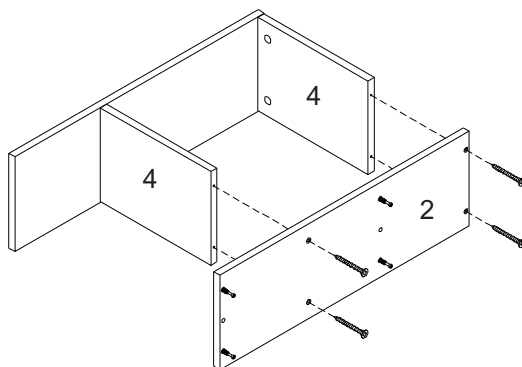


DETAIL A/DÉTAIL A



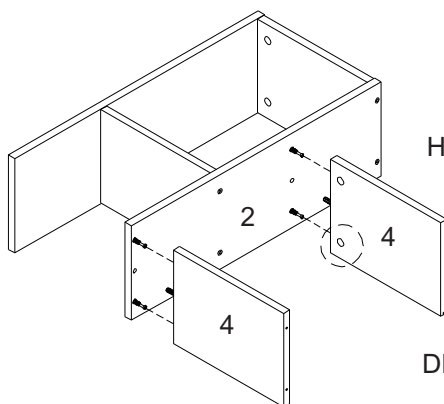
TURN TO LOCK
TOURNER POUR VERROUILLER

04



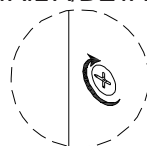
SCREW/ÉCROU #9X 1 1/2"

05



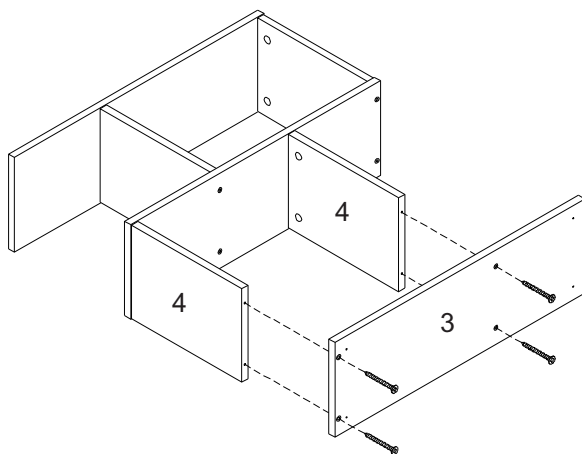
HOUSING/ÉCROU
D:15/12.5MM

DETAIL A/DÉTAIL A



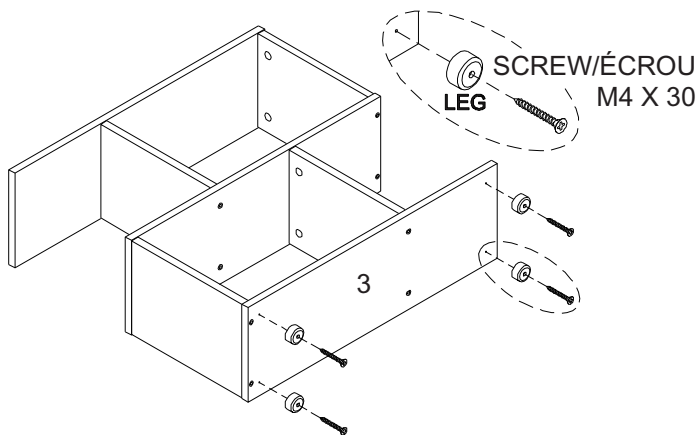
TURN TO LOCK
TOURNER POUR VERROUILLER

06

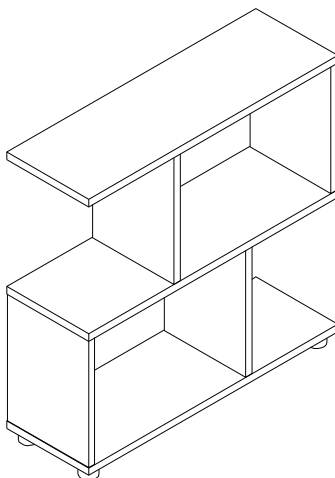


SCREW/ÉCROU #9X 1 1/2"

07



08





Return / Damage Claim Instructions

- ⚠ **DO NOT discard the box / original packaging.**
In case a return is required, the item must be returned in original box. Without this your return will not be accepted.
- ⚠ **Take a photo of the box markings.**
A photo of the markings (text) on the side of the box is required in case a part is needed for replacement. This helps our staff identify your product number to ensure you receive the correct parts.
- ⚠ **Take a photo of the damaged part (if applicable).**
A photo of the damage is always required to file a claim and get your replacement or refund processed quickly. Please make sure you have the box even if it is damaged.
- ⚠ **Send us an email with the images requested.**
Email us directly from marketplace where your item was purchased with the attached images and a description of your claim.



Instructions De Retour / Réclamation De Dommages

- ⚠ **NE PAS jeter la boîte/l'emballage d'origine.**
Dans le cas où un retour est requis, l'article doit être retourné dans sa boîte d'origine. Sans cela, votre retour ne sera pas accepté.
- ⚠ **Prenez une photo des marquages de la boîte.**
Une photo des marquages (texte) sur le côté de la boîte est requise au cas où une pièce serait nécessaire pour le remplacement. Cela aide notre personnel à identifier votre numéro de produit pour s'assurer que vous recevez les bonnes pièces.
- ⚠ **Prenez une photo des dommages (le cas échéant).**
Une photo des dommages est toujours requise pour déposer une réclamation et obtenir rapidement votre remplacement ou votre remboursement. Assurez-vous d'avoir la boîte même si elle est endommagée.
- ⚠ **Envoyez-nous un e-mail avec les images demandées.**
Envoyez-nous un e-mail directement depuis le marché où votre article a été acheté avec les images ci-jointes et une description de votre réclamation.

USA office: Fontana

AUS office: Truganina

FRA office: Saint Vigor d'Ymonville

GBR office: FDS Corporation Limited, Unit 4, Blackacre Road, Great Blakenham, Ipswich, Ip6 0FL, United Kingdom

If you're having difficulty, our friendly
customer team is always here to help.



USA: cs.us@costway.com
AUS: cs.au@costway.com
GBR: cs.uk@costway.com
FRA: cs.fr@costway.com