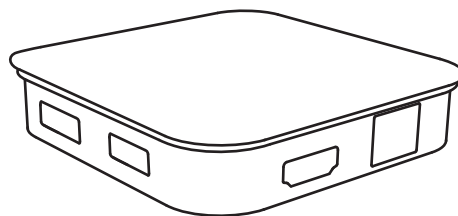
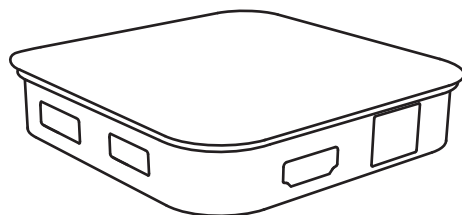


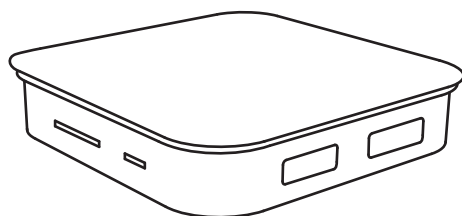
Ultimate Hub - Type-C



1. Brancher le câble du hub sur le port USB Type-C de votre device.
1. Connect the cable from the hub to the port USB Type-C of your device.
1. Schließen Sie das Kabel vom Hub an den USB-Typ-C des Geräts an.
1. Collegare il cavo dal mozzo alla porta USB di tipo C del dispositivo.
1. Conectar el cable desde el hub al puerto USB tipo C de su dispositivo.
1. Sluit de kabel van de hub naar de haven USB Type-C van het apparaat.



2. Brancher le chargeur de votre device sur le port USB Type-C du hub.
2. Plug the power charger of your device on the USB Type-C port of the Hub.
2. Schließen Sie das Netzteil des Geräts an den USB-Typ-C-Port des Hubs an.
2. Collegare il caricatore di potere del dispositivo alla porta USB di tipo C del mozzo.
2. Enchufe el cargador de la energía de su dispositivo en el puerto USB tipo C del concentrador.
2. Steek de oplader van het apparaat op de USB Type-C-poort van de Hub.



2 x USB 3.0 Port



1 x Ethernet RJ45 Port
\ compatible with: 10/100/1000 Mbps.



1 x SD Card reader
\ compatible with: SD/SDHC/SDXC.



1 x Micro SD Card reader
\ compatible with: Micro SD/SDHC/SDXC.



1 x USB Type-C Port for Powersupply
\ compatible with MacBook Power supply and others
up to 23-29W.



1 x HDMI Port
\ compatible with:
- HDMI 2.0 (4K*2K 3840x2160 50/60FPS)
- HDMI 1.4 10-bit/12-bit color 4K*2K 30hz & 3D
Video 2.97Gbps.
- 4K*2K 720p -> 50/59,94/60Hz
- 1080i -> 50/59,94/60Hz
- 1080p -> 23,98/24Hz ,1080P -> 50/59,94/60Hz