



Base para altavoz Bluetooth RF-BTSS01

GUÍA DE INSTALACIÓN RÁPIDA

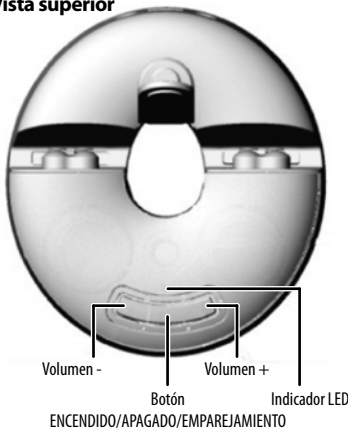
Esta base para altavoz es un sistema de altavoz estéreo Bluetooth integrando una entrada auxiliar (AUX). Puede funcionar con una batería recargable o con el adaptador de alimentación suministrado. La entrada AUX tiene prioridad cada vez que se conecta un cable de 3.5 mm.

Contenido del paquete

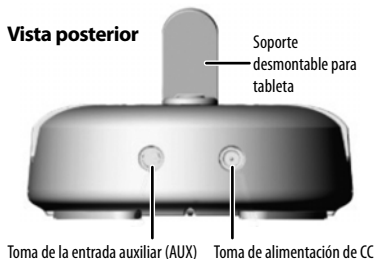
- Base para altavoz
- Cable de audio estéreo
- Soporte desmontable para tableta
- Adaptador de alimentación de CA
- *Guía de instalación rápida*

Características

Vista superior



Vista posterior



Usando su base para altavoz estéreo

Emparejamiento por primera vez (con un nuevo dispositivo)

- 1 Verifique que la base para altavoz esté completamente cargada o que el adaptador de alimentación esté enchufado.
- 2 Mantenga presionado el botón encendido/apagado/emparejamiento por ocho segundos hasta que el indicador LED parpadee color rojo y azul (en el modo de emparejamiento).
- 3 Active Bluetooth en su dispositivo Bluetooth (tal como, tableta, teléfono móvil o reproductor de MP3) y busque por el nombre de dispositivo "RF-BTSS01" y seleccione de conectar. El indicador LED se ilumina en azul cuando la conexión se realiza exitosamente. El altavoz está listo para reproducir desde el dispositivo conectado.

Reproducción automática

(emparejamiento automático con el mismo dispositivo)

- 1 Verifique que la base para altavoz esté completamente cargada o que el adaptador de alimentación esté enchufado.
- 2 Asegúrese de que el mismo dispositivo Bluetooth esté encendido.
- 3 Encienda el altavoz presionando el botón de encendido/apagado/emparejamiento (asegúrese de que cualquier cable enchufado en la toma de entrada AUX, sea desconectado).
- 4 La base para altavoz busca automáticamente por el dispositivo emparejado la última vez.

En cuanto lo encuentra, se empareja nuevamente automáticamente y ya está listo para reproducir el audio desde el dispositivo conectado.

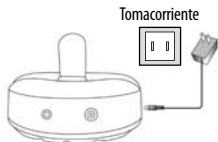
Reproducción a través de la entrada auxiliar (AUX)

- 1 Verifique que la base para altavoz esté completamente cargada o que el adaptador de alimentación esté enchufado.
- 2 Encienda el altavoz presionando el botón de encendido/apagado/emparejamiento.
- 3 Conecte un extremo del cable de audio estéreo en su dispositivo fuente y el otro extremo a la toma de entrada Aux en la parte posterior del altavoz.
- 4 Puede comenzar la reproducción en el dispositivo fuente de entrada.



Cargando

- Enchufe el adaptador de CA en un tomacorriente y el enchufe del cable de alimentación en la toma de CC de la base para altavoz.
- Cada vez que se enchufe el adaptador de alimentación, el proceso de carga comienza y el indicador LED se ilumina en rojo.
 - El indicador se apagará cuando la batería interna esté completamente cargada.
 - Toma aproximadamente 3.5 horas para recargar completamente la batería.



Información de FCC

Este equipo ha sido sometido a pruebas y se ha determinado que satisface los límites establecidos para clasificarlo como dispositivo digital de Clase B de acuerdo con la Parte 15 del reglamento FCC. Estos límites están diseñados para proporcionar una protección razonable contra interferencias dañinas en un ambiente residencial. Este equipo genera, utiliza y puede irradiar energía de radiofrecuencia y, si no es instalado y utilizado de acuerdo a las instrucciones, puede causar interferencias perjudiciales en las comunicaciones de radio. Sin embargo, no se garantiza que no ocurrirá interferencia en una instalación particular. Si el equipo causa interferencias perjudiciales en la recepción de la señal de radio o televisión, lo cual puede comprobarse entendiéndolo y apagándolo alternativamente, se recomienda al usuario corregir la interferencia por uno de los siguientes procedimientos:

- Cambie la orientación o la ubicación de la antena receptora.
- Aumente la distancia entre el equipo y el receptor.
- Conecte el equipo a un tomacorriente de un circuito distinto de aquel al que está conectado el receptor.
- Solicite consejo al distribuidor o a un técnico experto en radio y televisión para obtener ayuda.

Advertencia: cualquier cambio o modificación a esta unidad que no este aprobada expresamente por la parte responsable por el cumplimiento puede anular la autoridad del usuario para operar el equipo.

Este dispositivo satisface la parte 15 del reglamento FCC. Su utilización está sujeta a las siguientes dos condiciones: (1) este dispositivo no puede causar interferencia dañina, y (2) este dispositivo debe aceptar cualquier interferencia recibida incluyendo interferencias que puedan causar una operación no deseada.

ICES-003

Este aparato digital de Clase B cumple con la norma ICES-003 canadiense. Cet appareil numérique de la classe B est conforme à la norme NMB-003 du Canada.

Requisitos de Industria Canadá

Este dispositivo cumple con las normas RSS de Industria Canadá de las unidades exentas de licencia.

Su utilización está sujeta a las siguientes dos condiciones:

- (1) este dispositivo no puede causar interferencia dañina, y (2) este dispositivo debe aceptar cualquier interferencia recibida incluyendo interferencias que puedan causar una operación no deseada.
- Le présent appareil est conforme aux CNR d'Industrie Canada applicables aux appareils radio exempts de licence. L'exploitation est autorisée aux deux conditions suivantes : (1) l'appareil ne doit pas produire de brouillage, et (2) l'utilisateur de l'appareil doit accepter tout brouillage radioélectrique subi, même si le brouillage est susceptible d'en compromettre le fonctionnement.

Declaración RSS-102

Este equipo cumple con los límites de exposición a la radiación de Industria Canadá especificados para un ambiente de acceso libre. Déclaration CNR-102: Cet équipement est conforme aux limites d'exposition aux rayonnements définies par IC pour un environnement non contrôlé.

Garantía limitada de un año

Visite www.rocketfishproducts.com para más detalles.

Para contactar a Rocketfish:

Para el servicio al cliente favor llamar al 1-800-620-2790

www.rocketfishproducts.com

© 2012 BBY Solutions, Inc. Todos los derechos reservados. Distribuido por Best Buy Purchasing, LLC 7601 Penn Avenue South, Richfield, MN 55423-3645 E.U.A. ROCKETFISH es una marca comercial de BBY Solutions, Inc. Todos los otros productos y los nombres de marca son marcas comerciales de sus respectivos dueños.