

Felicitaciones por su compra de este producto de alta calidad de Insignia. Su NS-HTMC01-B, NS-HTMC01-BL o NS-HTMC01-R representa el más moderno diseño de calefactores de cerámica de escritorio, y está concebido para brindar un rendimiento confiable y sin problemas.

INSTRUCCIONES IMPORTANTES DE SEGURIDAD

- 1 Lea completamente las instrucciones antes de usar este calefactor.
- 2 Este calefactor se calienta cuando está siendo usado. Para evitar quemaduras, no deje que la piel expuesta toque las superficies calientes. Mantenga los materiales combustibles, tales como muebles, almohadas, ropa de cama, papeles, ropa y cortinas alejados por lo menos a 3 pies (0.9 m) de la parte frontal del calefactor y aléjelos de los lados y de la parte posterior.
- 3 COMO LA SUPERFICIE ESTÁ CALIENTE, NO DEJE LOS NIÑOS CERCA DEL CALEFACTOR CUANDO ESTÁ FUNCIONANDO.
- 4 Siempre desenchufe este calefactor cuando no se usa.
- 5 No utilice este calefactor con un cable de alimentación o enchufe dañado, después de un mal funcionamiento o si se ha caído o dañado de cualquier manera. Deseche o regrese el calefactor a un centro de reparación autorizado para verificación o reparación.
- 6 No lo use en exteriores.
- 7 Este calefactor no fue diseñado para ser utilizado en los baños, las zonas de lavandería y lugares interiores similares. Nunca ubique el calefactor en un lugar donde puede caerse en la bañera u otro recipiente de agua.
- 8 No encamine el cable por debajo del alfombrado. No cubra el cable con tapetes, alfombrillas o recubrimientos similares. No encamine el cable por debajo de los muebles o electrodomésticos. Aleje el cable de las zonas de tráfico y de lugares donde uno no se pueda tropezar.
- 9 Para desconectar el calefactor, ponga los controles en apagado (off) y remueva el enchufe del tomacorriente.
- 10 No inserte ni permita que objetos externos ingresen en ninguna abertura de ventilación o escape ya que esto puede causar un choque eléctrico o daño al calefactor.
- 11 Para evitar la posibilidad de incendio, no bloquee de ninguna forma las entradas de aire ni los escapes. No se puede usar sobre superficies suaves, tal como una cama, donde las aberturas pueden ser obstruidas.
- 12 Un calefactor contiene partes calientes que forman arco o chispas en el interior. No se debe usar la unidad en lugares donde se usan o se almacenan gasolina, pintura o líquidos inflamables.

Antes de usar su producto nuevo, lea estas instrucciones para evitar cualquier daño.

- 13 Utilice este calefactor solamente como se describe en este manual. Cualquier otro tipo de uso no recomendado por el fabricante puede causar incendio, choques eléctricos o lesiones a personas.
- 14 Siempre enchufe los calefactores directamente en un tomacorriente o receptáculo. Nunca lo use con un cable de extensión o una conexión eléctrica intermedia relocalizable (tomacorriente o regleta de varias tomas).
- 15 GUARDE ESTAS INSTRUCCIONES

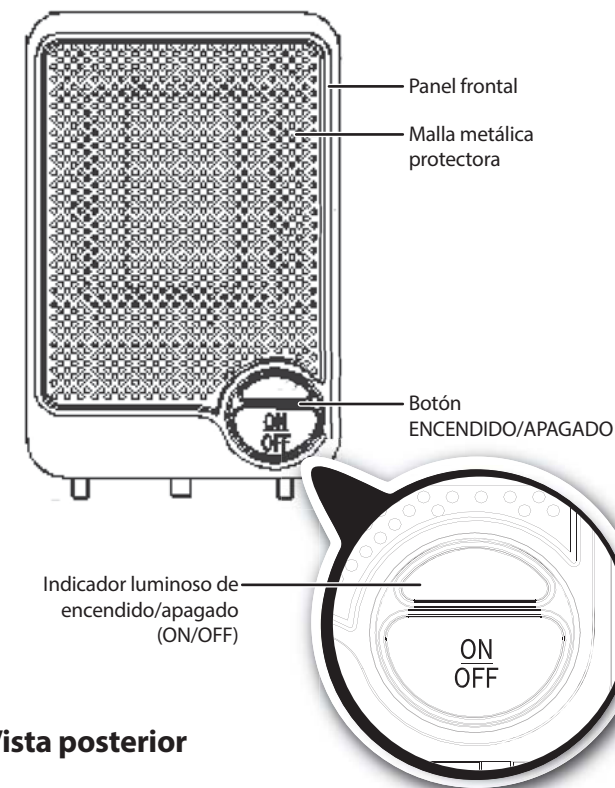
CONTENIDO DEL PAQUETE

- Calefactor de cerámica de escritorio
- *Guía de instalación rápida*

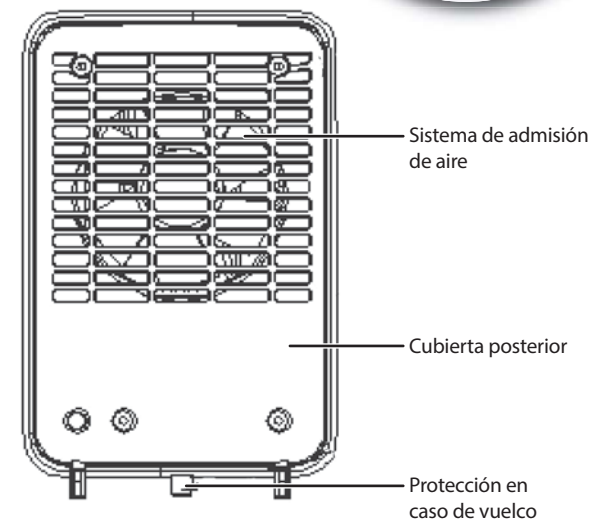
CARACTERÍSTICAS

- Se ajusta automáticamente según la temperatura ambiente
- El ventilador incorporado hace circular el calor
- Funcionamiento silencioso
- Peso ligero, práctico para transportar y mover
- Protección doble contra el sobrecalentamiento
- Tamaño compacto, adecuado para el hogar y la oficina
- Se apaga automáticamente si se voltea

Vista frontal

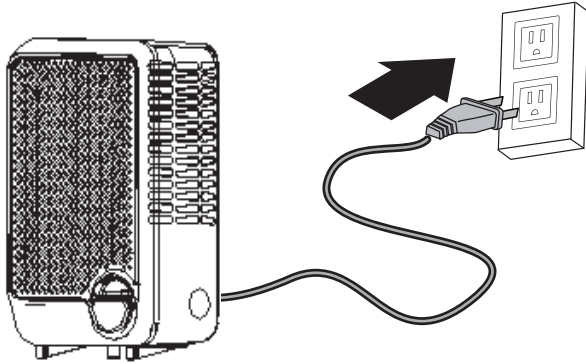


Vista posterior



PREPARACIÓN DE SU CALEFACTOR DE CERÁMICA DE ESCRITORIO

- 1 Saque el calefactor del paquete y colóquelo en una superficie de nivel, tales como el piso o un escritorio.
- 2 Enchufe el cable de alimentación en un tomacorriente de pared estándar de 120 V.



USANDO SU CALEFACTOR DE CERÁMICA PORTÁTIL

- 1 Presione el botón **ON/OFF** (Encendido/Apagado) para encender el calefactor. El calefactor, el ventilador y la luz indicadora de encendido se encienden.
- 2 Empuje el botón de Encendido/Apagado (**ON/OFF**) de nuevo para apagar el calefactor.

Nota: para probar la protección contra vuelcos, tome su calefactor mientras está funcionando. El calefactor y la luz indicadora de encendido tienen que apagarse. Ponga el calefactor en el suelo. El calefactor y la luz indicadora de encendido tienen que encenderse.

LIMPIEZA DE SU CALEFACTOR DE CERÁMICA PORTÁTIL

Importante: desenchufe el calefactor antes de tratar de limpiarlo.

- Limpie el calefactor con un paño suave humedecido con agua. No utilice limpiadores químicos. Déjelo secar completamente antes de usarlo.

LOCALIZACIÓN Y CORRECCIÓN DE FALLAS

- Asegúrese de que el calefactor esté conectado y de que el tomacorriente funcione correctamente.
- Asegúrese de que el cable de alimentación esté en buena condición. Si el cable de alimentación se ha cortado o se está pelando, no use el calefactor hasta que el cable sea reparado.

ESPECIFICACIONES

Descripción	Calefactor de cerámica de escritorio
N.º de modelo	NS-HTMC01-B NS-HTMC01-BL NS-HTMC01-R
Voltaje y frecuencia	120 V ~ 60 Hz
Encendido	600 W
Ruido (dB)	≤ 50 dB (1 m de distancia)
Tamaño del producto	7.28 × 4.72 × 3.74 pulg. (185 × 120 × 95 mm)
Peso del producto	1.43 lb (0.65 kg)

GARANTÍA LIMITADA DE UN AÑO

Para los detalles sobre la garantía, visite www.insigniaproducts.com.

COMUNÍQUESE CON INSIGNIA

Para obtener servicio al cliente, llame al 1-877-467-4289 (EE.UU. y Canadá) o 01-800-926-3000 (México) www.insigniaproducts.com

INSIGNIA es una marca comercial de Best Buy y sus compañías asociadas. Registrada en ciertos países. Distribuida por Best Buy Purchasing, LLC 7601 Penn Av. South, Richfield, MN 55423 E.U.A. ©2014 Best Buy. Todos los derechos reservados. Hecho en China