



Adaptateur USB pour transfert de  
fichiers PC/Mac

**DX-C114200**

**GUIDE DE L'UTILISATEUR**



# **Adaptateur USB pour transfert de fichiers PC/Mac Dynex DX-C114200**

## **Table des matières**

Instructions de sécurité importantes .....	4
Introduction.....	4
Fonctionnalités .....	5
Contenu de l'emballage .....	6
Configuration nécessaire.....	6
État de la DEL .....	6
Installation et utilisation de l'adaptateur .....	7
Spécifications.....	23
Avis juridiques .....	24
Garantie limitée d'un an .....	27

# Instructions de sécurité importantes

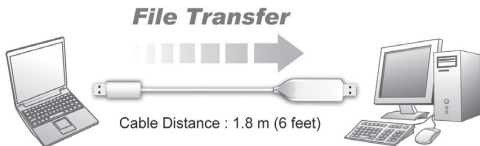
Lire les instructions de sécurité avec attention :

- Conserver ce Guide de l'utilisateur pour toute référence ultérieure.
- Conserver cet équipement à l'abri de l'humidité.
- Si l'une des situations suivantes venait à se produire, faire vérifier cet équipement par un technicien qualifié :
  - L'équipement a été exposé à l'humidité.
  - L'équipement est tombé et est endommagé.
  - L'équipement présente des signes visibles de cassure.
- Le périphérique n'a pas bien fonctionné ou il n'est pas possible de le faire fonctionner conformément au Guide de l'utilisateur.

## Introduction

Cet adaptateur pour transfert de fichiers PC/Mac est la solution de choix pour le partage de fichiers et de données offerte aux utilisateurs de PC et de Mac. L'application Dynex Link (Lien Dynex) est déjà intégrée à l'adaptateur et se charge automatiquement dans le système. Permet le transfert de courriels, de musique, de photos, de vidéo et de fichiers de documents d'un ordinateur à l'autre, à des débits allant jusqu'à 480 Mbit/s. Compatible avec les systèmes

d'exploitation Windows 2000, Windows XP, Windows Vista, Windows 7 et Mac, l'adaptateur est idéal pour le transfert de fichiers de données d'un ordinateur à l'autre, que ce soit de PC à PC ou de PC à Mac.



## Fonctionnalités

- Fonctionnalité USB 2.0 prête à l'emploi
- Transfert de données bidirectionnel entre deux ordinateurs ou des systèmes d'exploitation différents :
  - Ordinateurs portatifs et de bureau
  - Compatible avec les systèmes d'exploitation Windows 2000, Windows XP, Windows Vista et Windows 7 (de PC à PC)
  - Compatible avec les systèmes d'exploitation Windows et Mac (de PC à Mac)
- Débit de transfert élevé, jusqu'à 16 Mo/seconde.
- Utilisation en deux étapes : connecter et transférer.

- Pas de limites de taille de fichier ou de capacité de média telles que celles des cartes multimédias externes.
- L'application Dynex Link (Lien Dynex) se charge automatiquement.

## Contenu de l'emballage

- Adaptateur USB pour transfert de fichiers PC/Mac

## Configuration nécessaire

- Windows 2000/Windows XP/Windows Vista/Windows 7 (pour PC à PC)
- Windows et MAC OS X v10.4 ou supérieur (pour PC à Mac)

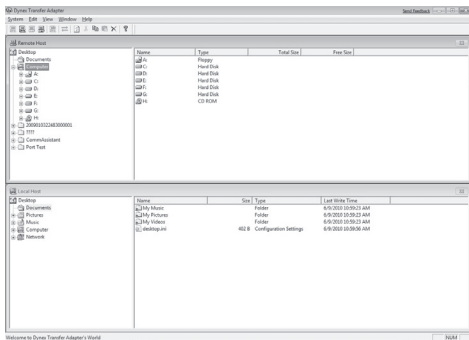
## État de la DEL

Couleur de la DEL	État de la DEL	Description
Verte	Activé	Les ports USB sont connectés aux hôtes.
	Clignotement rapide	Données en cours de transfert.

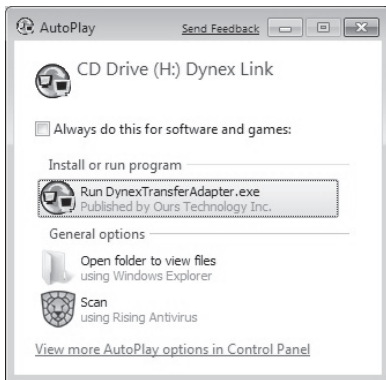
# Installation et utilisation de l'adaptateur

***Pour installer et utiliser l'adaptateur avec Windows 2000, Windows XP, Windows Vista et Windows 7 (PC à PC) :***

- 1 Brancher une extrémité de l'adaptateur USB sur un PC et l'autre extrémité sur un deuxième PC. La zone de travail suivante s'affiche, montrant le premier et le deuxième ordinateur.

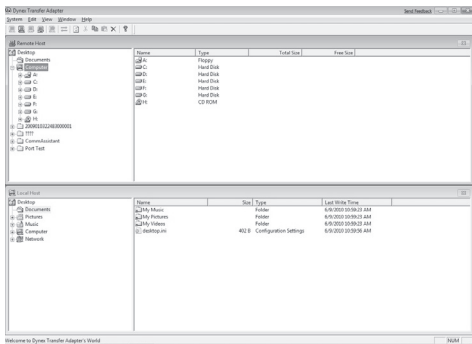


En cas d'utilisation avec Windows Vista ou Windows 7, quand la boîte de dialogue s'ouvre, cliquer sur **Run Dynex Transfer Adapter.exe** (Exécuter Dynex Transfer Adapter.exe) pour démarrer.





La zone de travail suivante s'affiche, montrant le premier et le deuxième ordinateur.

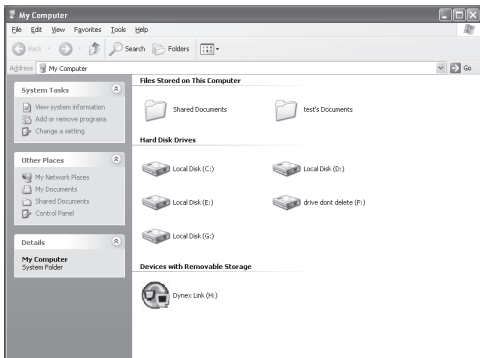


- 2 Pour transférer des fichiers, faire glisser les fichiers d'un côté vers l'autre côté.

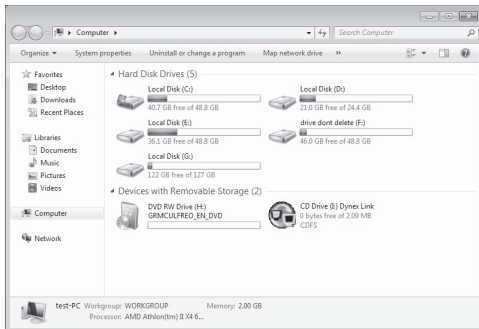
Quand le fichier apparaît de l'autre côté, il est prêt à être utilisé.

**Remarque :** Si l'application a été fermée ou si elle ne s'exécute pas automatiquement, il est possible de l'exécuter dans My Computer [Poste de travail] en double-cliquant sur **Dynex Link** (Lien Dynex).

## Sous Windows XP/2000

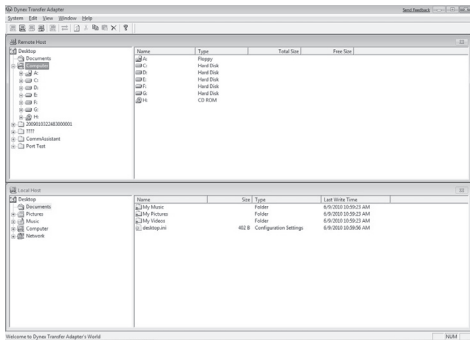


## Sous Windows Vista ou Windows 7



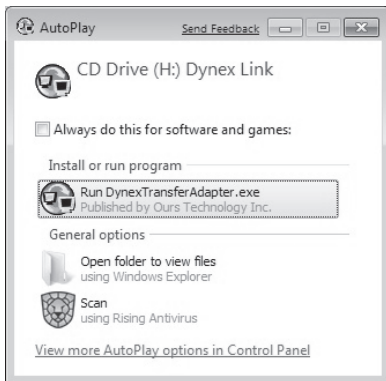
## ***Pour installer et utiliser l'adaptateur de Windows 2000, Windows XP, Windows Vista ou Windows 7 à Mac (PC à Mac) :***

- 1 Brancher une extrémité de l'adaptateur USB sur un PC et l'autre extrémité sur un Mac. L'écran d'interface utilisateur suivant s'affiche sur le PC, montrant le PC local et l'ordinateur distant MAC.

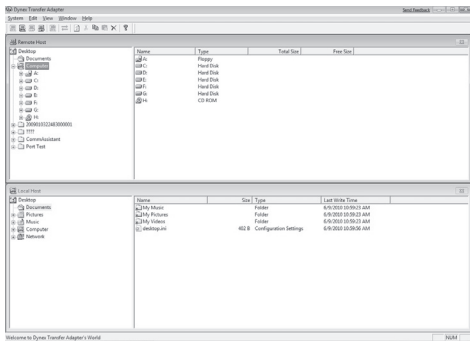


- OU -


En cas d'utilisation avec Windows Vista ou Windows 7, quand la boîte de dialogue s'ouvre, cliquer sur **Run Dynex Transfer Adapter** (Exécuter Dynex Transfer Adapter) pour démarrer.



La zone de travail suivante s'affiche, montrant le PC local et l'ordinateur distant MAC sur le PC.



- 2 Double-cliquer sur **Dynex Link** (Lien Dynex) sur le bureau du Mac.

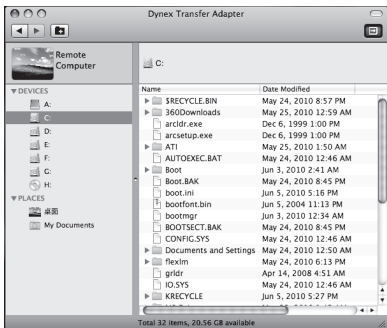


- 3 Quand la fenêtre contextuelle s'affiche, double-cliquer sur **Dynex Transfer Adapter**.



## 4 La zone de travail suivante s'affiche sur le Mac local, montrant l'ordinateur distant PC.

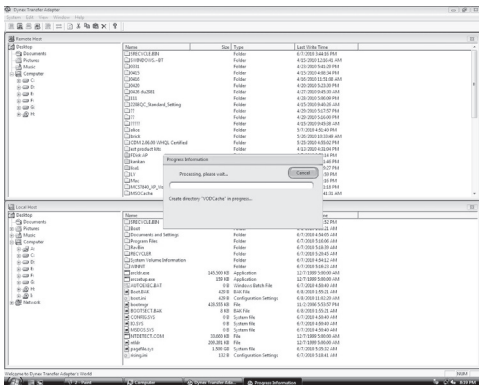
Du côté du Mac





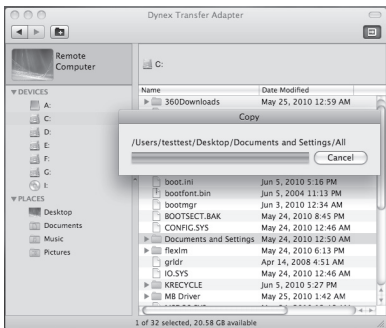
- 5** Pour transférer des fichiers du côté du PC, faire glisser les fichiers d'un côté vers l'autre côté. Quand le fichier apparaît sur le PC ou le Mac, il est prêt à être utilisé.

Du côté du PC



- OU -

Pour transférer des fichiers sur le Mac, il est possible de cliquer et de faire glisser les fichiers de l'ordinateur distant au Mac ou du Mac à l'ordinateur distant. Quand le fichier apparaît sur le PC ou le Mac, il est prêt à être utilisé.



**Remarques :** Si l'application a été fermée ou si elle ne s'exécute pas automatiquement, du côté du PC il est possible de l'exécuter dans My Computer (Poste de travail) en double-cliquant sur **Dynex Link** (Lien Dynex), puis répéter les étapes ci-dessus dans « Under PC Interface » (Sous interface PC). Du côté du Mac, double-cliquer sur **Dynex Link** sur le bureau et répéter les étapes ci-dessus dans « Under Mac Interface » (Sous interface Mac).

**Pour installer et utiliser l'adaptateur à partir de Mac OS X v10.4 ou plus récent (Mac à Mac) :**

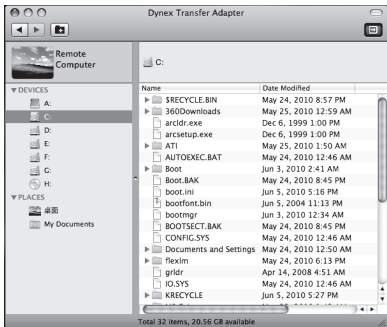
- 1 Double-cliquer sur **Dynex Link** (Lien Dynex) sur le bureau du Mac.



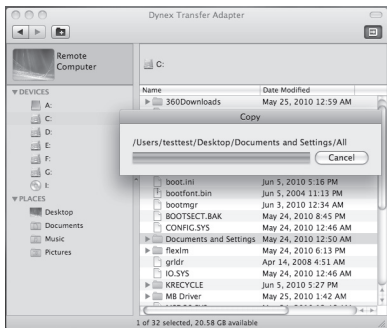
- 2 Quand la fenêtre contextuelle s'affiche, double-cliquer sur **Dynex Transfer Adapter**.



- 3** La zone de travail suivante s'affiche, montrant les ordinateurs Mac locaux et distants.



- 4 Pour transférer des fichiers, faire glisser les fichiers d'un côté vers l'autre côté. Quand le fichier apparaît du côté local ou distant, il est prêt à être utilisé sur ce Mac.



**Remarques :** Si l'application a été fermée ou si elle ne s'exécute pas automatiquement, double-cliquer sur **Dynex Link** (Lien Dynex) sur le bureau et répéter les étapes ci-dessus dans « Under Mac Interface » (Sous interface Mac).

# Spécifications

Élément	Description
Mode d'alimentation	Alimenté par le bus USB - 5 V
Interface hôte	USB 2.0
Interface standard et entrée-sortie (I/O) requise	Standard - USB 1.1/2.0 prend en charge l'interface - USB femelle type A
Débit de transfert maximal	Supérieur à 12 Mo/s, jusqu'à 20 Mo/s
Systèmes d'exploitation compatibles	Windows 2000/Windows XP/Windows Vista/ Windows 7 (PC à PC) Windows et Mac OS X v10.4 ou supérieur (PC à Mac) Mac OS X v10.4 ou plus récent (Mac à Mac)
Environnement de travail	Température de service : 32 à 122 °F (0 à 50 °C) Température d'entreposage : - 40 à 131 °F (- 40 à 55 °C)
Dimensions	2,75 x 0,91 x 0,35 pouces (70 x 23 x 9 mm)
Poids	Environ 0,11 lb (50 g)
Longueur du câble	Environ 6 pi (1,8 m)
Boîtier	ABS (plastique)

Élément	Description
Normes de sécurité	FCC, CE
RoHS	En conformité

*Spécifications sujettes à modification sans avis préalable.*

## Avis juridiques



### Article 15 de la FCC

Ce dispositif est conforme à l'article 15 du règlement de la FCC. Son utilisation est soumise aux deux conditions suivantes : (1) cet appareil ne doit pas provoquer d'interférences préjudiciables, et (2) il doit accepter toute interférence reçue, y compris celles risquant d'engendrer un fonctionnement indésirable.

### Avertissement de la FCC

Tout changement ou toute modification qui ne serait pas expressément approuvé par les responsables de l'application des règles FCC pourrait rendre nul le droit de l'utilisateur d'utiliser cet équipement.



## **Déclaration NMB-003 du Canada**

Cet appareil numérique de la classe B est conforme à la norme NMB-003 du Canada.

## **CE**

Ce produit est en conformité avec les exigences des réglementations suivantes : EN 55022 : Directive CEM 2004/08/  
EC (EN55022/EN55024)

## **Avis**

Les spécifications et caractéristiques sont susceptibles d'être modifiées sans préavis ni obligation.

Pour toute réparation ou assistance technique, appeler le (800) 305-2204.



## Garantie limitée d'un an

Dynex Products (« Dynex ») garantit au premier acheteur de ce **DX-C114200** neuf (« Produit »), qu'il est exempt de vices de fabrication et de main-d'œuvre à l'origine, pour une période d'un (1) an à partir de la date d'achat du Produit (« Période de garantie »). Ce Produit doit avoir été acheté chez un revendeur agréé des produits de la marque Dynex et emballé avec cette déclaration de garantie. Cette garantie ne couvre pas les produits remis à neuf. Les conditions de la présente garantie s'appliquent à tout Produit pour lequel Dynex est notifié, pendant la Période de garantie, d'un vice couvert par cette garantie qui nécessite une réparation.

### Quelle est la durée de la couverture?

La Période de garantie dure un an (365 jours) à compter de la date d'achat de ce Produit. La date d'achat est imprimée sur le reçu fourni avec le Produit.

### Que couvre cette garantie?

Pendant la Période de garantie, si un vice de matériau ou de main-d'œuvre d'origine est détecté sur le Produit par un service de réparation agréé par Dynex ou le personnel du magasin, Dynex (à sa seule discrétion) : (1) réparera le Produit en utilisant des pièces détachées neuves ou remises à neuf; ou (2) remplacera le Produit par un produit ou des pièces neuves ou remises à neuf de qualité comparable. Les produits et pièces remplacés au titre de cette garantie deviennent la propriété de Dynex et ne sont pas retournés à l'acheteur. Si les Produits ou pièces nécessitent une réparation après l'expiration de la Période de garantie, l'acheteur devra payer tous les frais de main-d'œuvre et les pièces. Cette garantie reste en vigueur

tant que l'acheteur reste propriétaire du Produit Dynex pendant la Période de garantie. La garantie prend fin si le Produit est revendu ou transféré d'une quelconque façon que ce soit à tout autre propriétaire.

## **Comment obtenir une réparation sous garantie?**

Si le Produit a été acheté chez un détaillant, le rapporter accompagné du reçu original chez ce détaillant. Prendre soin de remettre le Produit dans son emballage d'origine ou dans un emballage qui procure la même qualité de protection que celui d'origine. Si le Produit a été acheté en ligne, l'expédier accompagné du reçu original à l'adresse indiquée sur le site Web. Prendre soin de remettre le Produit dans son emballage d'origine ou dans un emballage qui procure la même qualité de protection que celui d'origine.

Pour obtenir le service de la garantie à domicile pour un téléviseur avec écran de 25 po ou plus, appeler le 1-888-BESTBUY. L'assistance technique établira un diagnostic et corrigera le problème au téléphone ou enverra un technicien agréé par Dynex pour la réparation à domicile.

## **Où cette garantie s'applique-t-elle?**

Cette garantie ne s'applique qu'à l'acheteur original du Produit aux États-Unis, au Canada et au Mexique.

## **Ce qui n'est pas couvert par cette garantie limitée**

La présente garantie ne couvre pas :

- la formation du client;
- l'installation;
- les réglages de configuration;
- les dommages esthétiques;

- les dommages résultants de catastrophes naturelles telles que la foudre;
- les accidents;
- une utilisation inadaptée;
- une manipulation abusive;
- la négligence;
- une utilisation commerciale;
- la modification de tout ou partie du Produit;
- un écran plasma endommagé par les images fixes (sans mouvement) qui restent affichées pendant de longues périodes (rémanentes).

La présente garantie ne couvre pas non plus :

- les dommages ayant pour origine une utilisation ou une maintenance défectueuse;
- la connexion à une source électrique dont la tension est inadéquate;
- toute réparation effectuée par quiconque autre qu'un service de réparation agréé par Dynex pour la réparation du Produit;
- les produits vendus en l'état ou hors service;
- les consommables tels que les fusibles ou les piles;
- les produits dont le numéro de série usine a été altéré ou enlevé.

LA RÉPARATION OU LE REMPLACEMENT, TELS QU'OFFERTS PAR LA PRÉSENTE GARANTIE, CONSTITUENT LE SEUL RECOURS DE L'ACHETEUR. DYNEX NE SAURAIT ÊTRE TENU POUR RESPONSABLE DE DOMMAGES ACCESSOIRES OU CONSÉCUTIFS, RÉSULTANT DE L'INEXÉCUTION D'UNE GARANTIE EXPRESSE OU IMPLICITE SUR CE PRODUIT, Y COMPRIS, SANS S'Y LIMITER, LA PERTE DE DONNÉES, L'IMPOSSIBILITÉ D'UTILISER LE PRODUIT, L'INTERRUPTION D'ACTIVITÉ OU LA PERTE DE PROFITS. DYNEX PRODUCTS N'OCTROIE AUCUNE AUTRE GARANTIE EXPRESSE

RELATIVE À CE PRODUIT; TOUTES LES GARANTIES EXPRESSES OU IMPLICITES POUR CE PRODUIT, Y COMPRIS MAIS SANS LIMITATION, TOUTE GARANTIE DE QUALITÉ MARCHANDE, D'ADÉQUATION À UN BUT PARTICULIER, SONT LIMITÉES À LA PÉRIODE DE GARANTIE APPLICABLE TELLE QUE DÉCRITE CI-DESSUS ET AUCUNE GARANTIE EXPRESSE OU IMPLICITE, NE S'APPLIQUERA APRÈS LA PÉRIODE DE GARANTIE. CERTAINS ÉTATS ET PROVINCES NE RECONNAISSENT PAS LES LIMITATIONS DE LA DURÉE DE VALIDITÉ DES GARANTIES IMPLICITES. PAR CONSÉQUENT, LES LIMITATIONS SUSMENTIONNÉES PEUVENT NE PAS S'APPLIQUER À L'ACHETEUR ORIGINAL. LA PRÉSENTE GARANTIE DONNE À L'ACHETEUR DES GARANTIES JURIDIQUES SPÉCIFIQUES; IL PEUT AUSSI BÉNÉFICIER D'AUTRES GARANTIES QUI VARIENT D'UN ÉTAT OU D'UNE PROVINCE À L'AUTRE.

Pour contacter Dynex :

Pour toute assistance technique, appeler le 1-800-305-2204

[www.dynexproducts.com](http://www.dynexproducts.com)

Distribué par Best Buy Purchasing, LLC

7601 Penn Avenue South, Richfield, Minnesota, 55423-3645 É.-U.

©2011 BBY Solutions, Inc.

Tous droits réservés DYNEX est une marque de commerce de BBY Solutions Inc., déposée dans certains pays. Tous les autres produits et noms de marques sont des marques de commerce appartenant à leurs propriétaires respectifs.

**DYNEX™**

[www.dynexproducts.com](http://www.dynexproducts.com) (800) 305-2204

Distribué par Best Buy Purchasing, LLC  
7601 Penn Avenue South, Richfield, Minnesota,  
55423-3645 É.-U.

©2011 BBY Solutions, Inc.

Tous droits réservés

DYNEX est une marque de commerce de BBY Solutions Inc., déposée dans certains pays. Tous les autres produits et noms de marques sont des marques de commerce appartenant à leurs propriétaires respectifs.

11-0231  
FRANÇAIS