

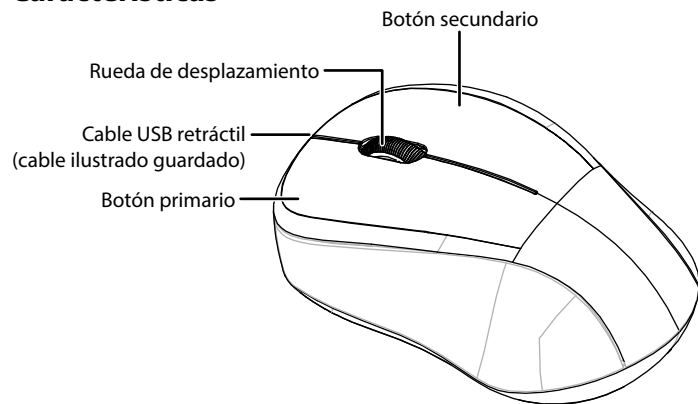
### Contenido del paquete

- Ratón USB con cable retráctil
- Guía de instalación rápida

### Requisitos del sistema

- Windows® 8, Windows® 7, Windows Vista®, Windows® XP o Mac OS 10.X o más reciente
- Un puerto USB disponible

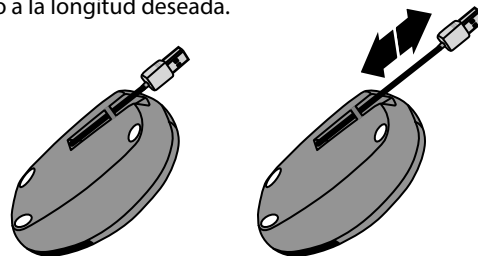
### Características



Antes de usar su producto nuevo, lea estas instrucciones para evitar cualquier daño.

### Instalación de su ratón

- 1 Dele la vuelta al ratón tomándolo en una mano, tire del cable USB y ajústelo a la longitud deseada.



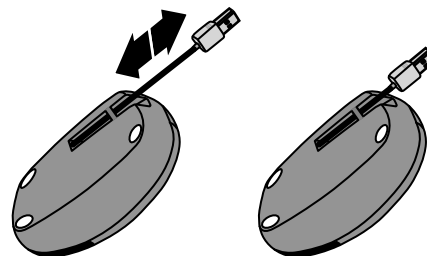
- 2 Conecte el ratón en cualquier puerto USB disponible en su computadora. Su computadora detectará automáticamente el ratón y se puede usarlo de inmediato.

**Cuidado:** de usar su ratón en un escritorio de color rojo, transparente o altamente reflectante, puede interferir con el sensor óptico del ratón.

### Para retractar el cable USB

- Tire del cable USB ligeramente y el cable se rebobinará automáticamente.

**Nota:** para evitar dañar la rueda, mantenga el cable mientras se rebobina adentro del ratón.



## Limpieza del ratón

- Limpie el ratón con un paño húmedo, sin pelusas.

## Especificaciones

Dimensiones (Largo x Ancho x Alto):  $3.8 \times 2.31 \times 1.3$  pulg. ( $44 \times 5.8 \times 3.5$  cm)

Peso: 2.1 oz (0.06 kg)

USB: USB 2.0, 480 Mbps

Longitud del cable: 29.5 pulg. (75 cm)

## Localización y corrección de fallas

### Mi ratón no funciona.

- Trate de conectar el ratón a un puerto USB en su computadora.
- Asegúrese de que su computadora cumple con los requisitos de sistema.
- Utilice el ratón únicamente sobre una superficie limpia, plana y antideslizante para garantizar la acción uniforme y exacta del cursor.

## Avisos legales

### Declaración de la FCC

Este dispositivo satisface la parte 15 del reglamento FCC. Su utilización está sujeta a las siguientes dos condiciones: (1) este dispositivo no puede causar interferencia dañina, y (2) este dispositivo debe aceptar cualquier interferencia recibida incluyendo interferencias que puedan causar una operación no deseada.

Este equipo ha sido sometido a pruebas y se ha determinado que satisface los límites establecidos para clasificarlo como dispositivo digital de Clase B de acuerdo con la Parte 15 del reglamento FCC. Estos límites están diseñados para proporcionar una protección razonable contra interferencias dañinas en un ambiente residencial. Este equipo genera, utiliza y puede irradiar energía de radiofrecuencia y, si no es instalado y utilizado de acuerdo a las instrucciones, puede causar interferencias perjudiciales en las comunicaciones de radio. Sin embargo, no se garantiza que no ocurrirá interferencia en una instalación particular. Si el equipo causa interferencias perjudiciales en la recepción de la señal de radio o televisión, lo cual puede comprobarse entendiéndolo y apagándolo alternativamente, se recomienda al usuario corregir la interferencia por uno de los siguientes procedimientos:

- Cambie la orientación o la ubicación de la antena receptora.
- Aumente la distancia entre el equipo y el receptor.
- Conecte el equipo a un tomacorriente de un circuito distinto de aquel al que está conectado el receptor.
- Solicite consejo al distribuidor o a un técnico experto en radio y televisión para obtener ayuda.

**Advertencia:** cualquier cambio o modificación que no esté aprobado expresamente por la parte responsable por el cumplimiento puede anular la autoridad del usuario para operar el equipo.

### Declaración del IC

CAN ICES-3 (B)/NMB-3 (B)

## Garantía limitada de un año

Para los detalles sobre la garantía, visite [www.insigniaproducts.com](http://www.insigniaproducts.com).

## Comuníquese con Insignia

1-877-467-4289 (EE.UU. y Canadá) o el 01-800-926-3000 (México)

[www.insigniaproducts.com](http://www.insigniaproducts.com)

INSIGNIA es una marca comercial de Best Buy y sus compañías asociadas.

Registrada en ciertos países.

Distribuido por Best Buy Purchasing, LLC

7601 Penn Av. South, Richfield, MN 55423 E.U.A.

©2014 Best Buy. Todos los derechos reservados.

Hecho en China