

GUÍA DE INSTALACIÓN RÁPIDA

Protector de pantalla en vidrio

Antes de usar su producto nuevo, lea este instructivo para prevenir cualquier daño.

CONTENIDO DEL PAQUETE

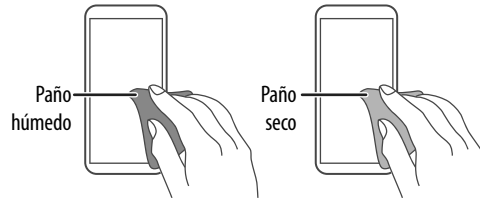
- Protector de pantalla
- Herramienta de alineación
- Paño de limpieza
- *Guía de instalación rápida*
- Paño seco
- Adhesivo para quitar el polvo
- Paño húmedo

CARACTERÍSTICAS

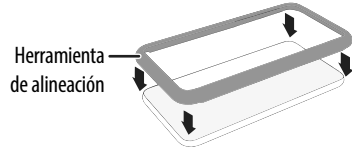
- Instalación práctica con herramienta de alineación para evitar burbujas
- Compatible con la mayoría de los estuches

SUJECIÓN DEL PROTECTOR DE PANTALLA

- 1** Quite el estuche de su teléfono (para facilitar la instalación).
- 2** Para evitar las burbujas, limpie la pantalla del teléfono con el paño húmedo y después séquela con el paño seco.
- 3** Use el adhesivo para quitar el polvo encima de la pantalla del teléfono repetidamente para limpiar los residuos remanentes.

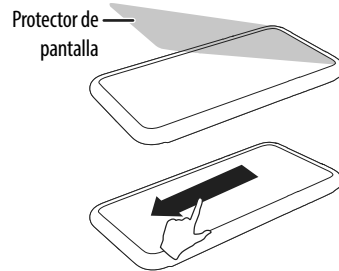


- 4** Coloque la herramienta de alineación sobre su teléfono hasta que encaje en su lugar.

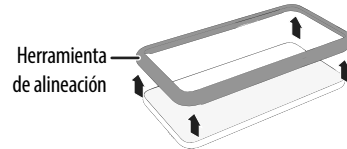


- 5** Use la lengüeta N.º 1 para despegar la película posterior del protector de pantalla y deséchela.

- 6** Alinee la parte superior del protector de pantalla con la herramienta de alineación, y presione de arriba hacia abajo para pegarlo en la pantalla.



- 7** Retire la herramienta de alineación.



- 8** Si hay burbujas, empújelas hacia los bordes del protector de pantalla con el dedo o el paño de pulido.
- 9** Reinstale el estuche de su teléfono (si es necesario) y remueve las huellas digitales con el paño de limpieza.

GARANTÍA LIMITADA DE UN AÑO

Visite www.insigniaproducts.com para obtener detalles.

COMUNÍQUESE CON INSIGNIA:

Para obtener servicio al cliente, llame al 877-467-4289 (EE.UU. y Canadá) www.insigniaproducts.com

INSIGNIA es una marca comercial de Best Buy y sus compañías asociadas.

Distribuida por Best Buy Purchasing, LLC
7601 Penn Ave South, Richfield, MN 55423 U.S.A.
©2022 Best Buy. Todos los derechos reservados.