

DYNEX  TM ● ● ●

Micrófono USB

DX-USBMIC

GUÍA DEL USUARIO



Contents

Introducción.....2

Características2

 Requisitos de sistema2

Uso del micrófono USB3

Localización y corrección de fallas3

 PC3

 Macintosh.....4

Especificaciones4

Avisos legales4

Garantía limitada de un año.....5

Introducción

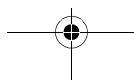
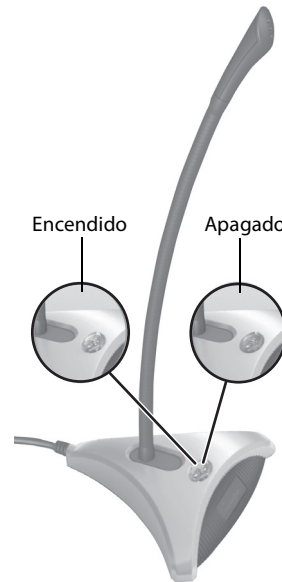
Felicitaciones por su compra de un micrófono USB de Dynex. Su micrófono DX-USBMIC se usa y se instala fácilmente.

Características

- Boom de micrófono flexible que le permite doblarlo en diferentes direcciones y formas
- Botón de encendido/apagado
- La luz indicadora verde se ilumina cuando el micrófono está listo para ser usado

Requisitos de sistema

- Windows Vista, Windows XP, Windows ME, Windows 2000, Windows 98 SE, Mac OS 10.4.8+
- Puerto USB



Uso del micrófono USB

Nota: Se puede conectar el micrófono en el puerto USB antes o después de iniciar su computadora.

Para conectar y usar el micrófono:

- 1 Enchufe el conector USB del micrófono en un puerto USB disponible en su computadora.
- 2 Presione el botón de encendido del micrófono. La luz indicadora de encendido se ilumina y el micrófono está listo para ser usado.
- 3 Ajuste el micrófono flexible a su posición preferida.
- 4 Para apagar el micrófono, presione de nuevo el botón de encendido/apagado. La luz indicadora de encendido se apagará.

Localización y corrección de fallas

Si su micrófono no funciona intente estos pasos de localización y corrección de fallas.

PC

- Asegúrese de que el micrófono está conectado en un puerto USB. Pruebe desconectar y reconectarlo.
- Verifique que los ajustes de volumen del micrófono y el volumen de reproducción no estén silenciados en el sistema operativo y que el nivel de volumen de estos dispositivos se encuentra por lo menos a medio nivel.
- Verifique que la aplicación que está usando tiene el dispositivo de audio USB (USB Audio Device) seleccionado como el dispositivo de grabación.
- Verifique que el dispositivo está listado en el administrador de dispositivos. Haga clic en **Start** (Inicio), **Settings** (Configuración), **Control Panel** (Panel de control), **System** (Sistema) y luego seleccione la ficha Device Manager [Administrador de dispositivos] (la ficha Hardware, Device Manager (Administrador de dispositivos) en el caso de Windows XP, Windows 2000 y Windows ME). Haga clic en **View** (Ver) y luego haga clic en **Devices by type** (Dispositivos por tipo). Expanda las entradas bajo **Sound, video and game controllers** (Dispositivos de sonido, vídeo y juegos). Se debe listar el dispositivo **USB Composite Device** (Dispositivo compuesto USB). Si no, desconecte y reconecte el micrófono en el puerto USB y reinicie la computadora.
- Existe la posibilidad de que su computadora se bloquee cuando conecte el dispositivo. Si esto ocurre, póngase en contacto con el fabricante de su computadora para obtener ayuda.
- Si tiene problemas con la calidad de las grabaciones de sonido, cambie la grabación a la calidad de 16 bits en haciendo clic en **File** (Archivo), **Properties** (Propiedades), **Convert Now** (Convertir ahora). Bajo **Name** (Nombre), elija **CD Quality** (Calidad de CD).



Macintosh

- Asegúrese de que sólo un micrófono USB está conectado en un puerto USB.
- Verifique que su sistema operativo es OS 10.4.8 o más reciente. Los sistemas operativos anteriores a OS 10.4.8 no soportan este dispositivo.
- Verifique el nivel del volumen.

Especificaciones

Sensibilidad de entrada	-47 +/-3 dB (0 dB = 1 V/Pascal a 1 kHz)
Respuesta en frecuencia	150 Hz - 10,000 Hz (+/-10 dB)
Directividad	Unidireccional

Avisos legales

FCC Parte 15

Este dispositivo satisface la parte 15 del reglamento FCC. La operación de este producto está sujeta a las dos condiciones siguientes: (1) este dispositivo no puede causar interferencia dañina, y (2) este dispositivo debe aceptar cualquier interferencia recibida incluyendo interferencias que puedan causar una operación no deseada.

Este equipo ha sido sometido a prueba y se ha determinado que satisface los límites establecidos para ser clasificado como dispositivo digital de la Clase B de acuerdo con la Parte 15 del reglamento FCC. Estos límites están diseñados para proporcionar una protección razonable contra interferencias dañinas en un ambiente residencial. Este equipo genera, usa y puede emitir energía de radiofrecuencia y si no se instala y usa de acuerdo con las instrucciones, puede causar interferencias perjudiciales a las comunicaciones de radio. Sin embargo, no se garantiza que no ocurrirá interferencia en una instalación particular.

Si el equipo causa interferencias perjudiciales en la recepción de la señal de radio o televisión, lo cual puede comprobarse encendiéndolo y apagándolo alternativamente, se recomienda al usuario corregir la interferencia mediante uno de los siguientes procedimientos:

- Cambie la orientación o la ubicación de la antena receptora.
- Aumente la distancia entre el equipo y el receptor.
- Conecte el equipo a un tomacorriente de un circuito distinto de aquel al que está conectado el receptor.
- Solicite consejo al distribuidor o a un técnico calificado para obtener ayuda.

Declaración del ICES-003 de Canadá

Este aparato digital de Clase B cumple con el ICES-003 canadiense.

Garantía limitada de un año

Dynex Products ("Dynex") le garantiza a usted, el comprador original de este **DX-USBMIC** nuevo ("Producto"), que éste se encontrará libre de defectos de material o de mano de obra en su fabricación original por un periodo de un (1) año a partir de la fecha de compra del Producto ("Período de Garantía"). Este Producto debe ser comprado en un distribuidor autorizado de productos Dynex y empaçado con esta declaración de garantía. Esta garantía no cubre productos reacondicionados. Si durante el Período de Garantía, usted notifica a Dynex de un defecto que requiere reparación y éste se encuentra cubierto por esta garantía, se aplicarán los términos de dicha garantía.

¿Cuánto dura la garantía?

El Período de Garantía dura por un año (365 días) a partir de la fecha en que compró el Producto. La fecha de compra se encuentra impresa en el recibo obtenido al comprar el Producto.

¿Qué es lo que cubre esta garantía?

Durante el Período de Garantía, si un centro de reparación autorizado de Dynex concluye que la fabricación original del material o la mano de obra del Producto se encuentran defectuosos, Dynex (a su exclusiva discreción): (1) reparará el Producto con repuestos nuevos o reconstruidos; o (2) reemplazará el Producto sin costo alguno por un producto nuevo o reconstruido con características similares. Los Productos y repuestos reemplazados bajo esta garantía se convertirán en propiedad de Dynex y no serán devueltos. Si se requiere la reparación de productos y partes después de que se vence el Período de Garantía, usted deberá pagar todos los costos de mano de obra y de repuestos. Esta garantía seguirá vigente mientras usted sea el dueño de su Producto Dynex durante el periodo de garantía. La cobertura de la garantía se anula si usted vende o transfiere el Producto.

¿Cómo se obtiene el servicio de garantía?

Si ha comprado el Producto en una tienda de ventas, lleve su recibo original y el Producto a la tienda en donde lo compró. Asegúrese de volver a colocar el Producto en su empaque original o en un empaque que provea la misma protección que el original. Si compró el Producto en un sitio Web, envíe por correo su recibo original y el Producto a la dirección postal especificada en el sitio Web. Asegúrese de colocar el Producto en su empaque original o en un empaque que provea la misma protección que el original.

Para obtener servicio de garantía a domicilio para un televisor con una pantalla de 25 pulgadas o más, por favor comunicarse al teléfono: 1-888-BESTBUY. El soporte técnico diagnosticará y corregirá el problema por teléfono o enviará un técnico certificado por Dynex a su casa.

¿En dónde es válida la garantía?

Esta garantía sólo es válida al comprador original del Producto en los Estados Unidos, en Canadá y en México.

¿Qué es lo que no cubre la garantía?

Esta garantía no cubre:

- Capacitación del cliente
- Instalación
- Ajustes de configuración
- Daños cosméticos
- Daños debidos a causas de fuerza mayor, tal como rayos
- Accidentes
- Uso inapropiado
- Abuso
- Negligencia
- Uso comercial
- Modificación de alguna parte del Producto
- Panel de pantalla de plasma dañado por la persistencia de imágenes estáticas (sin movimiento), mostradas por periodos prolongados (quemado)



Esta garantía tampoco cubre:

- Daño debido al uso o mantenimiento inapropiado
- Conexión a una fuente de voltaje incorrecta
- Intento de reparación por personal no autorizado por Dynex para reparar el Producto
- Productos vendidos en el estado en que se encuentran o con todas sus fallas
- Consumibles, tales como fusibles o baterías
- Productos en los cuales el número de serie asignado en la fábrica ha sido alterado o removido

EL REEMPLAZO O LA REPARACIÓN ESTIPULADOS BAJO ESTA GARANTÍA SON SU RECURSO EXCLUSIVO. DYNEX NO SERÁ RESPONSABLE POR DAÑOS INCIDENTALES O CONSECUENTES DEBIDO AL INCUMPLIMIENTO DE CUALQUIER GARANTÍA EXPRESA O IMPLÍCITA RELACIONADA CON ESTE PRODUCTO, INCLUYENDO PERO SIN LIMITARSE A ELLO, LA PÉRDIDA DE DATOS, LA IMPOSIBILIDAD DE USO DE SU PRODUCTO, LA PÉRDIDA DE NEGOCIOS O DE GANANCIAS. DYNEX PRODUCTS NO OFRECE NINGUNA OTRA GARANTÍA EXPRESA RELACIONADA CON ESTE PRODUCTO, INCLUYENDO PERO SIN LIMITARSE A, CUALQUIER GARANTÍA IMPLÍCITA Y CONDICIONES DE COMERCIALIZACIÓN E IDONEIDAD PARA UN USO PARTICULAR, ESTÁN LIMITADAS EN DURACIÓN AL PERÍODO DE GARANTÍA DECLARADO ANTERIORMENTE Y NINGUNA GARANTÍA YA SEA EXPRESA O IMPLÍCITA SE APLICARÁ DESPUÉS DEL PERÍODO DE GARANTÍA. ALGUNOS ESTADOS, PROVINCIAS Y JURISDICIONES NO PERMITEN RESTRICCIONES EN CUANTO A LA DURACIÓN DE UNA GARANTÍA IMPLÍCITA, ASÍ QUE LA RESTRICCIÓN ANTERIOR PUEDE NO APLICARSE EN SU CASO. ESTA GARANTÍA LE DA DERECHOS LEGALES ESPECÍFICOS, Y USTED PUEDE POSEER OTROS DERECHOS QUE VARÍAN DE ESTADO A ESTADO, O DE PROVINCIA A PROVINCIA.

Comuníquese con Dynex:

Para servicio al cliente favor llamar al 1-800-305-2204

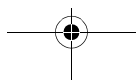
www.dynexproducts.com

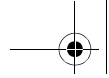
Distribuido por Best Buy Purchasing, LLC

7601 Penn Avenue South, Richfield, Minnesota, E.U.A. 55423-3645

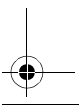
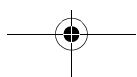
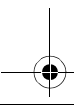
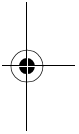
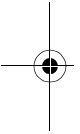
© 2009 Best Buy Enterprise Services, Inc.

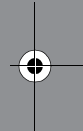
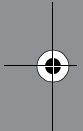
Todos los derechos reservados. DYNEX es una marca comercial de Best Buy Enterprise Services, Inc. registrada en algunos países. Todos los otros productos y los nombres de marca son marcas comerciales de sus respectivos dueños.





Avisos legales





DYNEX™

www.dynexproducts.com (800) 305-2204

© 2009 Best Buy Enterprise Services, Inc. Todos los derechos reservados.
DYNEX es una marca de Best Buy Enterprise Services, Inc. registrada en algunos países.
Todos los demás productos y marcas son marcas comerciales de sus respectivos dueños.
Distribuido por Best Buy Purchasing, LLC7601 Penn Ave. South, Richfield, MN 55423 E.U.A.

08-1870
SPANISH

