

INSIGNIA™

GUÍA DE INSTALACIÓN RÁPIDA

Protector de pantalla en vidrio

CONTENIDO DEL PAQUETE

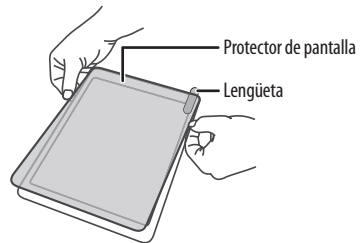
- Protector de pantalla
- Paño seco
- Paño húmedo
- Pegatinas bisagras (2)
- Paño de limpieza
- Adhesivo para quitar el polvo
- *Guía de instalación rápida*

CARACTERÍSTICAS

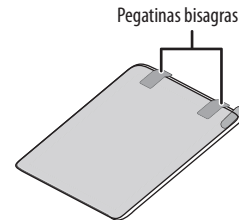
- Vidrio resistente al choque
- Pantalla cristalina sin burbujas
- Instalación práctica con pegatinas bisagras

SUJECCIÓN DEL PROTECTOR DE PANTALLA

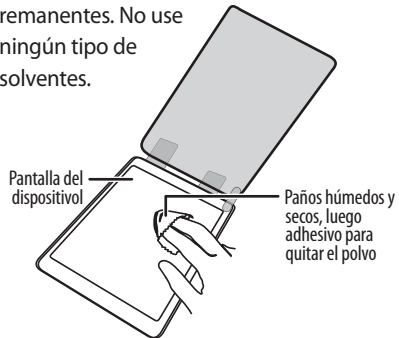
- 1 Alinee el protector de pantalla con la pantalla del dispositivo. Asegúrese de que la lengüeta esté orientada hacia abajo.



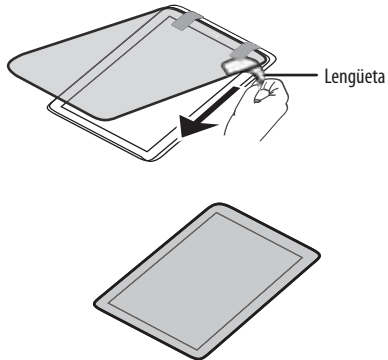
- 2 Sujete el protector de pantalla en la parte superior con las dos pegatinas bisagras.



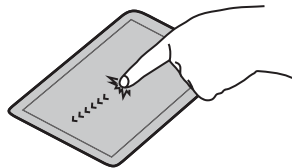
- 3** Levante el protector de pantalla y limpie la pantalla del dispositivo con el paño húmedo y después séquela con el paño seco (ambos se incluyen). Use el adhesivo para quitar el polvo (se incluye) para limpiar los residuos remanentes. No use ningún tipo de solventes.



- 4** Retire delicadamente la lengüeta para quitar el revestimiento adhesivo posterior. El protector de pantalla se adhiere a la pantalla de su dispositivo.



- 5** Quite las pegatinas bisagras.
- 6** Empuje cualquier burbujas con sus dedos o el paño de limpieza (se incluye). Empiece desde el centro del protector y vaya hacia los bordes.



GARANTÍA LIMITADA DE UN AÑO

Visite www.insigniaproducts.com para obtener más detalles.

COMUNÍQUESE CON INSIGNIA:

Para obtener servicio al cliente, llame al 1-877-467-4289 (EE.UU. y Canadá) o 01-800-926-3000 (México)

www.insigniaproducts.com

INSIGNIA es una marca comercial de Best Buy y sus compañías asociadas.

Distribuida por Best Buy Purchasing, LLC
7601 Penn Av. South, Richfield, MN 55423 E.U.A.

© 2019 Best Buy. Todos los derechos reservados.

Hecho en China