

GUÍA DE INSTALACIÓN RÁPIDA

Tira de luz LED multi-color de 16 pies

NS-LED16RGB18 / NS-LED16RGB18-C

ADVERTENCIA: Tiene que desenrollarla antes del uso. Nunca enchufe la tira de luz LED cuando está enrollada, ya que esto podría resultar en daños al producto o incendio.

CONTENIDO DEL PAQUETE

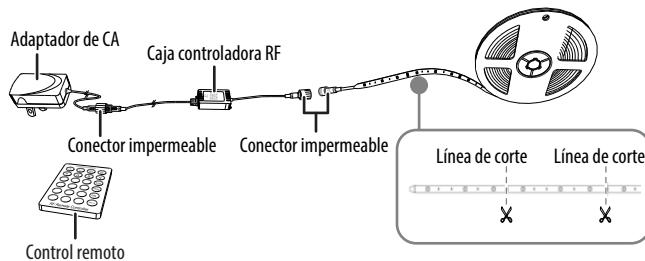
- Tira de luz LED
- Control remoto
- Tornillos (2)
- Tira de doble cara
- Caja controladora RF
- Guía de instalación rápida

CARACTERÍSTICAS

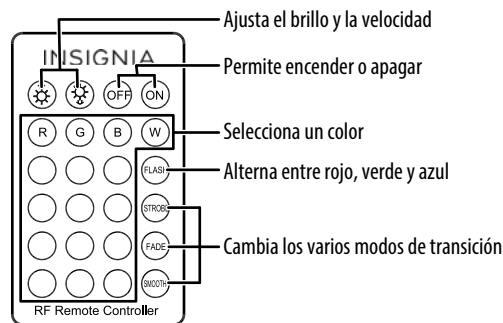
- Los LEDs de alta calidad producen 15 colores elegibles y una luz blanca
- la tira de luz LED de 16 pies puede cortarse a la longitud deseada
- El control remoto funciona dondequiera en la habitación sin necesitar de apuntar a la luz
- El atenuador de pasos múltiples ajusta el nivel de brillo a lo que gusta.
- Cuatro modos de parpadeo: flash, luz estroboscópica, atenuación y suave
- El respaldo autoadhesivo se sujeta a televisores, muebles u otras superficies para una iluminación personalizada rápida
- Alimentado por un tomacorriente de CA para un uso en continuo

Antes de usar su producto nuevo, lea este instructivo para evitar cualquier daño.

Tira de luz LED



Control remoto

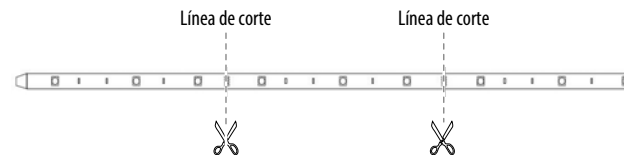


UTILIZACIÓN DE SU TIRA DE LUZ

Acortamiento de su tira de luz

- Use unas tijeras para cortar una línea de corte. Las líneas de corte están más o menos separadas de 3.9 pulg. (9.9 cm).

Advertencia: No corte las marcas de soldadura de plata. Corte únicamente en el centro de las partes de color de cobre, tal como se muestra.



Instalación de sus luces

- Despegue la película de plástico de las luces y péguelas donde guste.
- Opcional:** Sujete la tira de doble cara a la parte posterior de la caja controladora de RF y péguela dondequiera.

O

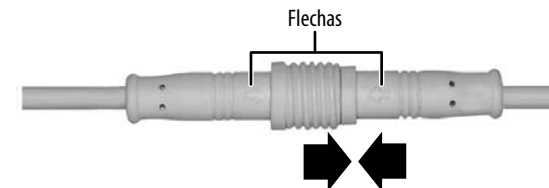
Sujete la caja controladora de RF en una superficie con los tornillos incluidos. Hay dos orificios en la caja controladora para permitir un sujetado firme.

Notas:

- Asegúrese de que la tira de luz esté desenrollada, sino podría dañar la tira de luz o causar un incendio.
- Cada superficie es diferente y un adhesivo adicional puede usarse si la tira con LED se despega de la superficie. Pequeños pedazos de adhesivo transparente pueden usarse.

Conexión a la alimentación

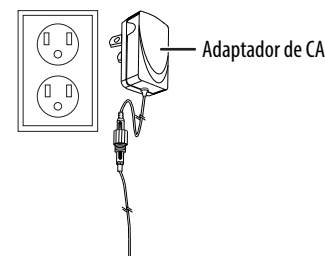
- Empuje ambos extremos de los conectores impermeables juntos, asegurándose de que las flechas estén alineadas.



- Gire el capuchón hasta que sea seguro.



- Enchufe el adaptador de CA en un tomacorriente.



- Retire la lengüeta de plástico para ahorrar la pila del control remoto.

ESPECIFICACIONES

- Entrada: 12 V CC, 2 A
- Longitud de la tira de luz LED: 16.4 pies (5 m)
- Cantidad de LED: 150
- Autonomía del LED 30,000 horas (aproximadamente)
- Pila del control remoto: CR2025
- Rango del control remoto: 30 pies (9.1 m)

LOCALIZACIÓN Y CORRECCIÓN DE FALLAS

Los LEDs no se encienden.

- Presione el botón de encendido para asegurarse que la luz esté encendida y seleccione el color o el modo que guste.
- Asegúrese de que todos los conectores estén conectados correctamente y que el adaptador de CA sea enchufado en un tomacorriente.
- Asegúrese de que se haya retirado la lengüeta de plástico para ahorrar la pila del control remoto antes del uso. Si ya se ha retirada la lengüeta para ahorrar la pila, asegúrese de que la pila esté cargada. Si la pila no funciona, reemplácela e intente nuevamente.

Los LEDs parpadean o se encienden y apagan.

- Asegúrese de que el cable de alimentación no esté dañado.
- Asegúrese de que ambos conectores estén firmemente conectados y atornillados juntos fuertemente.

INFORMACIÓN DE SEGURIDAD

- Para evitar daños a la tira de luz, no la gire ni la doble repentinamente de más de 90°.
- No corte las marcas de soldadura de plata. Corte únicamente en el centro de las partes de color de cobre.
- No enchufe sus luces si están enrolladas. Esto podría generar un calor excesivo, que puede resultar en daños al producto o incendio.

AVISOS LEGALES

Este dispositivo satisface la parte 15 del reglamento FCC. Su utilización está sujeta a las siguientes dos condiciones: (1) este dispositivo no puede causar interferencia dañina, y (2) este dispositivo debe aceptar cualquier interferencia recibida incluyendo interferencias que puedan causar una operación no deseada.

Este equipo ha sido sometido a pruebas y se ha determinado que satisface los límites establecidos para clasificarlo como dispositivo digital de Clase B de acuerdo con la Parte 15 del reglamento FCC. Estos límites están diseñados para proporcionar una protección razonable contra interferencias dañinas en un ambiente residencial. Este equipo genera, usa y puede emitir energía de radiofrecuencia, y si no se instala y usa de acuerdo con las instrucciones, puede causar interferencias perjudiciales a las comunicaciones de radio. Sin embargo, no se garantiza que no ocurrirá interferencia en una instalación particular. Si el dispositivo causa interferencias perjudiciales en la recepción de la señal de radio o televisión, lo cual puede comprobarse entendiéndolo y apagándolo alternativamente, se recomienda al usuario corregir la interferencia por uno de los siguientes procedimientos:

- Cambie la orientación o la ubicación de la antena receptora.
- Aumente la distancia entre el dispositivo y el receptor.
- Conecte el equipo a un tomacorriente de un circuito distinto de aquel al que está conectado el receptor.
- Solicite consejo al distribuidor o a un técnico experto en radio y televisión para obtener ayuda.

Advertencia: Cualquier cambio o modificación a esta unidad que no este aprobado expresamente por la parte responsable por el cumplimiento puede anular la autoridad del usuario para operar el equipo.



ADVERTENCIA: Peligro de quemaduras químicas. Mantenga las pilas alejadas de los niños.

Este producto contiene una pila de tipo “botón” de litio. Si se traga o entra en su cuerpo una pila de litio nueva o usada de tipo “botón”, puede causar quemaduras internas graves y puede provocar la muerte en tan sólo 2 horas. Siempre asegúrese de cerrar completamente el compartimiento de la pila. Si el compartimiento de la pila no se cierra de forma segura, deje de usar el producto, retire las pilas y manténgalas alejadas de los niños. Si piensa que se ha tragado las pilas o colocado dentro de cualquier parte del cuerpo, busque atención médica inmediata. Las pilas deberán ser desechadas de forma adecuada, incluyendo mantenerlas alejadas de los niños. Incluso las pilas usadas pueden causar lesiones.

GARANTÍA LIMITADA DE UN AÑO

Visite www.insigniaproducts.com para obtener más detalles.

COMUNÍQUESE CON INSIGNIA:

Para obtener servicio al cliente, llame al 1-877-467-4289 (EE.UU. y Canadá) o 01-800-926-3000 (México) www.insigniaproducts.com

INSIGNIA es una marca comercial de Best Buy y sus compañías asociadas. Distribuida por Best Buy Purchasing, LLC
7601 Penn Av. South, Richfield, MN 55423 E.U.A.
© 2017 Best Buy. Todos los derechos reservados.
Hecho en China