
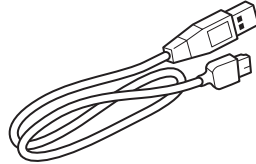
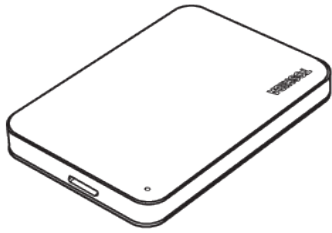


Toshiba Canvio® Ready Portable External Hard Drive

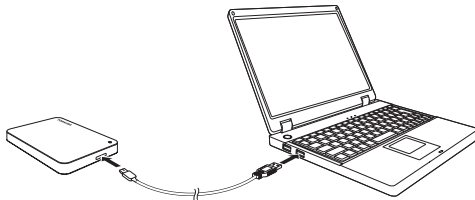
QUICK START

Check the components



One (1) year standard limited warranty applies. The warranty brochure can be viewed online at support.toshiba.com, or with respect to products sold in Canada, at <http://support.toshiba.ca/warranty>.

Connect the drive to your computer



To connect Toshiba's Canvio Ready Portable External Hard Drive to your computer:

1. Connect the USB cable to the drive and your computer.
2. Turn on your computer.

Note:

- No unique drivers are required for use on Windows® or Mac.
- The drive must be reformatted for use on Mac. Please refer to Mac documentation for formatting instructions.

3. You can now begin transferring data to and from the drive.
-

Need Help?

Visit Toshiba's Support Web site
support.toshiba.com

Call Toshiba Customer Support Center

Toshiba Customer Support Center is ready to help with personal service 24 hours a day, 7 days a week.
888-592-0944 From inside the United States
949-583-3305 From outside the United States


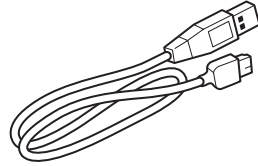
TOSHIBA
Leading Innovation >>>

© 2015 Toshiba America Information Systems, Inc. All Rights Reserved.
Canvio is a trademark or registered trademark of Toshiba America Information Systems, Inc.
Mac is a trademark of Apple Inc., registered in the U.S. and other countries.
Windows is either a registered trademark or trademark of Microsoft Corporation in the United States and other countries.
All other brand and product names are trademarks or registered trademarks of their respective companies.

Unidad de disco duro externa portátil Toshiba Canvio® Ready

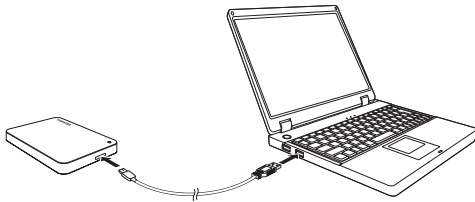
INICIO RÁPIDO

Revise los componentes



Se aplica la garantía limitada estándar por un (1) año. El folleto de la garantía se puede consultar en support.toshiba.com, o con respecto a los productos vendidos en Canadá, en <http://support.toshiba.ca/warranty>.

Conexión de la unidad a la computadora



Para conectar la unidad de disco duro externa portátil Toshiba Canvio Ready a su computadora:

1. Conecte el cable USB a la unidad y a la computadora.
2. Encienda la computadora.

Nota:

- No se requieren controladores exclusivos para su uso en Windows® o Mac.
- La unidad debe reformatearse para su uso en Mac. Consulte la documentación de Mac para seguir las instrucciones de formateado.

3. Ahora puede comenzar a transferir información desde y hacia la unidad.
-

¿Necesita ayuda?

Visite el sitio web de asistencia técnica de Toshiba en support.toshiba.com

Llame al Centro de asistencia al cliente de Toshiba

El Centro de asistencia al cliente de Toshiba está listo para brindarle servicio personal 24 horas al día, 7 días de la semana.

En Estados Unidos: 888-592-0944

Fuera de Estados Unidos: 949-583-3305


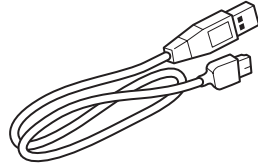
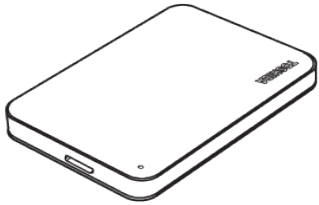
TOSHIBA
Leading Innovation >>>

© 2015 Toshiba America Information Systems, Inc. Todos los derechos reservados.
Canvio es una marca comercial o marca registrada de Toshiba America Information Systems, Inc.
Mac es una marca comercial de Apple Inc., registrada en Estados Unidos y otros países.
Windows es una marca registrada o una marca comercial de Microsoft Corporation en Estados Unidos y otros países.
Todos los demás nombres de marcas y productos son marcas comerciales o marcas registradas de sus respectivas compañías.

Lecteur de disque dur externe portable Canvio® Ready de Toshiba

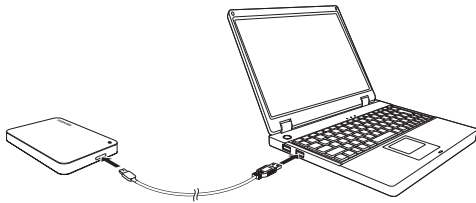
DÉMARRAGE RAPIDE

Vérifiez les composantes



La garantie limitée standard d'un (1) an s'applique. La brochure sur la garantie peut être visualisée en ligne à l'adresse support.toshiba.com ou, pour les produits vendus au Canada, à l'adresse <http://support.toshiba.ca/warranty>.

Branchez le lecteur sur votre ordinateur



Pour connecter le lecteur de disque dur externe portable Canvio Ready de Toshiba à votre ordinateur :

1. Branchez le câble USB entre le lecteur et l'ordinateur.
2. Allumez l'ordinateur.

Note :

- Aucun pilote particulier n'est requis pour utilisation sous Windows® ou sur Mac.
- Le disque doit être reformaté pour utilisation sur Mac. Veuillez vous référer à la documentation de votre Mac pour ce qui est des instructions de formatage.

3. Vous pouvez maintenant échanger des données avec le lecteur.
-

Besoin d'aide?

Visitez le site Web de soutien de Toshiba à l'adresse support.toshiba.com

Appelez le centre de service à la clientèle de Toshiba

Le centre de service à la clientèle de Toshiba est prêt à vous aider avec un service personnalisé, 24 heures par jour, 7 jours par semaine.
888 592 0944 à partir des États-Unis
949 583 3305 de l'extérieur des États-Unis

TOSHIBA


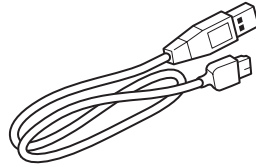
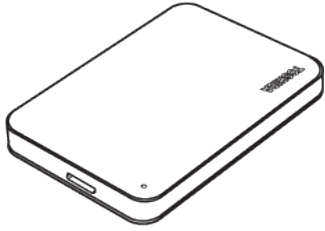
Leading Innovation >>>

© Toshiba America Information Systems, Inc., 2015. Tous droits réservés.
Canvio est une marque de commerce ou une marque déposée de Toshiba America Information Systems, Inc.
Mac est une marque de commerce d'Apple Inc., déposée aux États-Unis et dans d'autres pays.
Windows est une marque déposée ou une marque de commerce de Microsoft Corporation aux États-Unis et dans d'autres pays.
Tous les autres noms de produits et de marques sont des marques de commerce ou des marques déposées de leurs sociétés respectives.

Disco Rígido Externo Portátil Toshiba Canvio® Ready

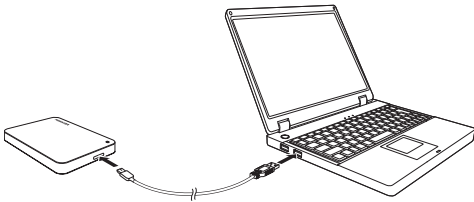
INÍCIO RÁPIDO

Verifique os componentes



Garantia limitada padrão válida por um (1) ano. O folheto da garantia pode ser consultado on-line em support.toshiba.com. Para produtos vendidos no Canadá, consulte <http://support.toshiba.ca/warranty>.

Conecte a unidade ao computador



Para conectar o disco rígido externo portátil Toshiba Canvio Ready ao seu computador:

1. Ligue o cabo USB à unidade e ao computador.
2. Ligue o computador.

- Nota:
- Nenhum driver exclusivo é necessário para utilização no Windows® ou Mac.
 - A unidade deve ser reformatada para utilização no Mac. Consulte a documentação do Mac quanto às instruções de formatação.
3. Você já pode começar a transferir dados entre o computador e a unidade.
-

Precisa de ajuda?

Acesse o site de suporte da Toshiba em support.toshiba.com

Ligue para o Centro de Assistência ao Cliente da Toshiba

O Centro de Assistência ao Cliente da Toshiba está pronto para ajudá-lo com serviço personalizado 24 horas por dia, 7 dias por semana.
888-592-0944 Se estiver ligando dos Estados Unidos
949-583-3305 Se estiver ligando de fora dos Estados Unidos

TOSHIBA
Leading Innovation >>>

© 2015 Toshiba America Information Systems, Inc. Todos os direitos reservados.
Canvio é uma marca comercial ou marca registrada da Toshiba America Information Systems, Inc.
Mac é uma marca comercial da Apple Inc., registrada nos EUA e em outros países.
Windows é uma marca comercial ou marca registrada da Microsoft Corporation nos Estados Unidos e em outros países.
Todas as outras marcas e nomes de produtos são marcas comerciais ou marcas registradas dos respectivos proprietários.